

II. YALPI HUDUDIY MAHSULOT

Dastlabki ma'lumotlarga ko'ra, 2022 yilning yanvar-sentabr oylarida Samarqand viloyati bo'yicha yalpi hududiy mahsulot hajmi joriy narxlarda **43 506,8 mlrd. so'm**ni tashkil etdi va 2021 yilning yanvar-sentabri bilan taqqoslanganda **6,2 %** ga oshdi.

O'zbekiston Respublikasi bo'yicha YaIMning shakllanishida Samarqand viloyatining qo'shgan hissasi 6,9 foizni tashkil etdi.





Yanvar-sentabr oylarida iqtisodiy faoliyat turlari bo'yicha ishlab chiqarish hajmi va o'sish sur'atlari


	Mlrd. so'm		O'sish sur'ati, % da
	2021 yil	2022 yil	
I. YaHM	37 512,8	43 506,8	106,2
<i>shu jumladan:</i>			
Tarmoqlarning yalpi qo'shilgan qiymati	36 725,9	42 332,8	106,1
Mahsulotlarga sof soliqlar	786,9	1 174,0	113,0
Tarmoqlarning yalpi qo'shilgan qiymati	36 725,9	42 332,8	106,1
Qishloq, o'rmon va baliqchilik xo'jaligi	16 187,7	17 182,0	103,9
Sanoat (qurilishni qo'shgan holda)	7 640,5	9 606,1	109,7
Sanoat	5 362,7	6 883,5	108,8
Qurilish	2 277,8	2 722,6	111,8
Xizmatlar	12 897,7	15 544,7	106,7
savdo, yashash va ovqatlanish bo'yicha xizmatlar	2 454,7	3 060,6	111,0
tashish va saqlash, axborot va aloqa	2 435,9	2 844,5	110,9
boshqa xizmat tarmoqlari	8 007,1	9 639,6	104,1

Aholi jon boshiga hisoblangan YaHM **10 708,0 ming soʻmni** tashkil etdi va bu koʻrsatkich oʻtgan yilning mos davriga nisbatan **4,0 %** ga oshgan.



Yanvar-sentabr oylarida iqtisodiy faoliyat turlari boʻyicha YaHM tarkibi (jamiga nisbatan, % da)

		2021 yil	2022 yil
	I. YaHM	100,0	100,0
	<i>shu jumladan:</i>		
	Tarmoqlarning yalpi qoʻshilgan qiymati	97,9	97,3
	Mahsulotlarga sof soliqlar	2,1	2,7
	Tarmoqlarning yalpi qoʻshilgan qiymati	100,0	100,0
	Qishloq, oʻrmon va baliqchilik xoʻjaligi	44,1	40,6
	Sanoat (qurilishni qoʻshgan holda)	20,8	22,7
	sanoat	14,6	16,3
	qurilish	6,2	6,4
	Xizmatlar	35,1	36,7
	savdo, yashash va ovqatlanish boʻyicha xizmatlar	6,7	7,2
	tashish va saqlash, axborot va aloqa	6,6	6,7

		2021 yil	2022 yil
	boshqa xizmat tarmoqlari	21,8	22,8

