



SAMARQAND VILOYATI STATISTIKA BOSHQARMASI



SAMARQAND VILOYATIDA INVESTITSIYA FAOLIYATI

YANVAR-DEKABR

2024-YIL



2024-YIL YANVAR-DEKABR OYLARIDA ASOSIY KAPITALGA KIRITILGAN INVESTITSIYALAR

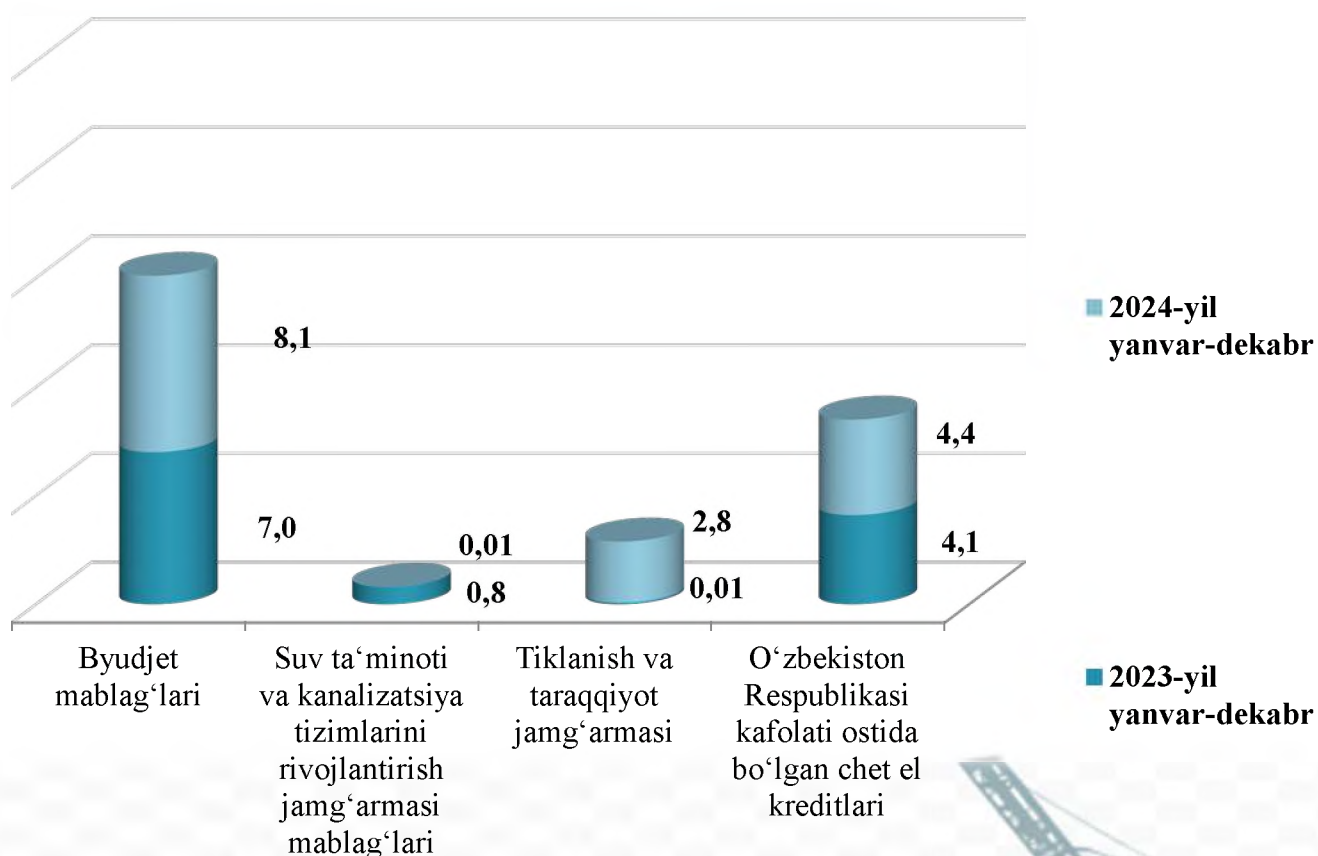
2024-yil yanvar-dekabr oylarida asosiy kapitalga o'zlashtirilgan investitsiyalar **29 652,5** mlrd so'mni tashkil qilib, o'tgan yilning mos davriga nisbatan **108,1** % ga o'sgan.

Moliyalashtirish manbalari bo'yicha asosiy kapitalga investitsiyalar

	mlrd so'm	o'sish sur'ati, % da	jamiga nisbatan ulushi, % da
Asosiy kapitalga o'zlashtirilgan investitsiyalar	29 652,5	108,1	100,0
<i>shu jumladan:</i>			
Markazlashgan investitsiyalar:	4 526,3	137,5	15,3
Byudjet mablag'lari	2 401,7	125,6	8,1
Suv ta'minoti va kanalizatsiya tizimlarini rivojlantirish jamg'armasi mablag'lari	2,3	1,0	0,01
Tiklanish va taraqqiyot jamg'armasi	817,7	38,1 m	2,8
O'zbekiston Respublikasi kafolati ostida bo'lgan chet el kreditlari	1 304,6	115,4	4,4
Markazlashmagan investitsiyalar	25 126,2	104,1	84,7
Korxonalarining mablag'lari (mahalliy byudjet mablag'larini qo'shgan holda)	9 033,0	107,8	30,5
Aholi mablag'lari	1 429,0	91,9	4,8
To'g'ridan-to'g'ri va boshqa xorijiy investitsiya va kreditlar	13 760,6	111,0	46,4
Tijorat bank kreditlari va boshqa qarz mablag'lari	903,6	50,0	3,0

INVESTITSIYA FAOLIYATI

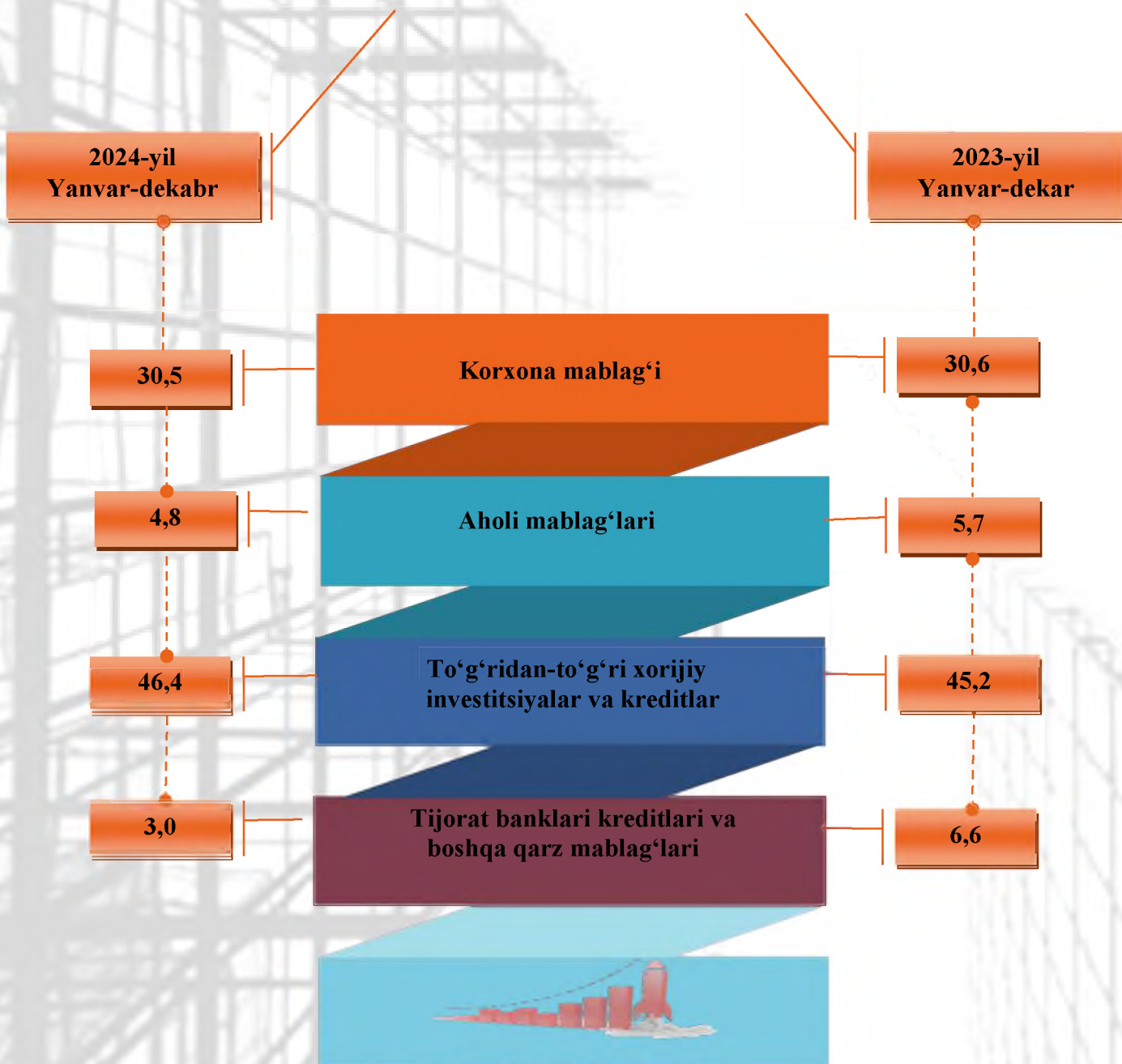
Markazlashgan investitsiyalarning moliyalashtirish manbalari bo'yicha taqsimlanishi (jamiga nisbatan foizda)





INVESTITSIYA FAOLIYATI

Markazlashmagan investitsiyalarning moliyalashtirish manbalari bo'yicha taqsimlanishi
(jamiga nisbatan foizda)

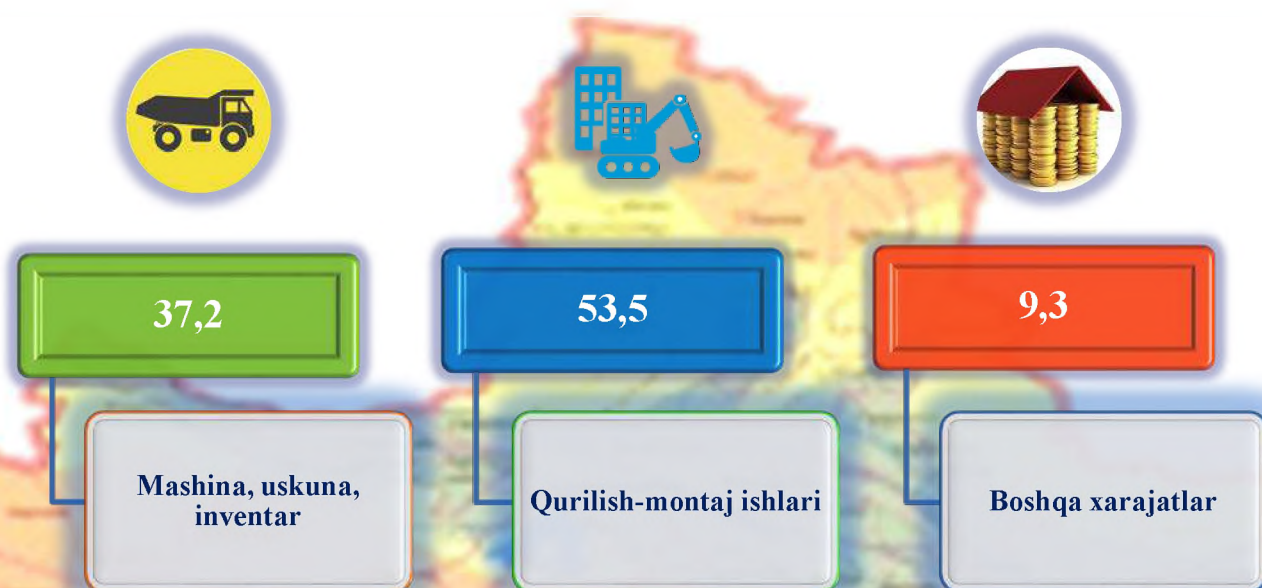


INVESTITSIYA FAOLIYATI

Asosiy kapitalga investitsiyalarning texnologik tarkibi (2024-yil yanvar-dekabr)

	Jami mlrd so‘m	Jami hajmga nisbatan, % da	
		davlat	nodavlat
Jami	29 652,5	100,0	100,0
Qurilish ishlari	11 032,6	70,7	30,2
Mashinalar, asbob-uskunalar va inventar	15 852,3	25,3	59,4
Boshqa xarajatlar	2 767,7	4,0	10,4

Asosiy kapitalga investitsiyalarning texnologik tarkibi, jamiga nisbatan foizda



Asosiy vositalar bo'yicha investitsiyalarning texnologik tarkibida viloyatda mashinasozlik va asbob-uskunalar sotib olish xarajatlarning ulushi 37,2 % ni, qurilish ishlarining ulushi 53,5 % ni, va boshqa xarajatlar ulushi 9,3 % ni tashkil etdi.



INVESTITSIYA FAOLIYATI

Asosiy kapitalga kiritilgan investitsiyalar iqtisodiy faoliyat turlari bo'yicha taqsimlanishi

(2024-yil yanvar-dekabr)

Jami	100,0
qishloq, o'rmon va baliqchilik xo'jaligi	10,9
tog' – kon sanoati	2,7
ishlab chiqarish sanoati	37,8
elektr energiyasi, gaz, bug' va konditsiyalangan havo	8,1
suv bilan ta'minlash, kanalizatsiya, chiqindilarni yig'ish va qayta ishlash	0,3
qurilish	11,9
ulgurji va chakana savdo, motorli transport vositalar va mototsikllarni ta'mirlash	3,0
tashish va saqlash	5,3
ovqatlanish va yashash bo'yicha xizmatlar	5,1
axborot va aloqa	0,7
moliya va sug'urta faoliyati	0,1
professional, ilmiy va texnik faoliyat	2,2
ta'lim	2,4
sog'liqni saqlash va ijtimoiy xizmatlar ko'rsatish	1,4
san'at, ko'ngil ochish va dam olish	0,1
jami faoliyat turlaridan tashqari: turar joy qurilishiga investitsiyalar	1,9
boshqa faoliyat turlari	6,1

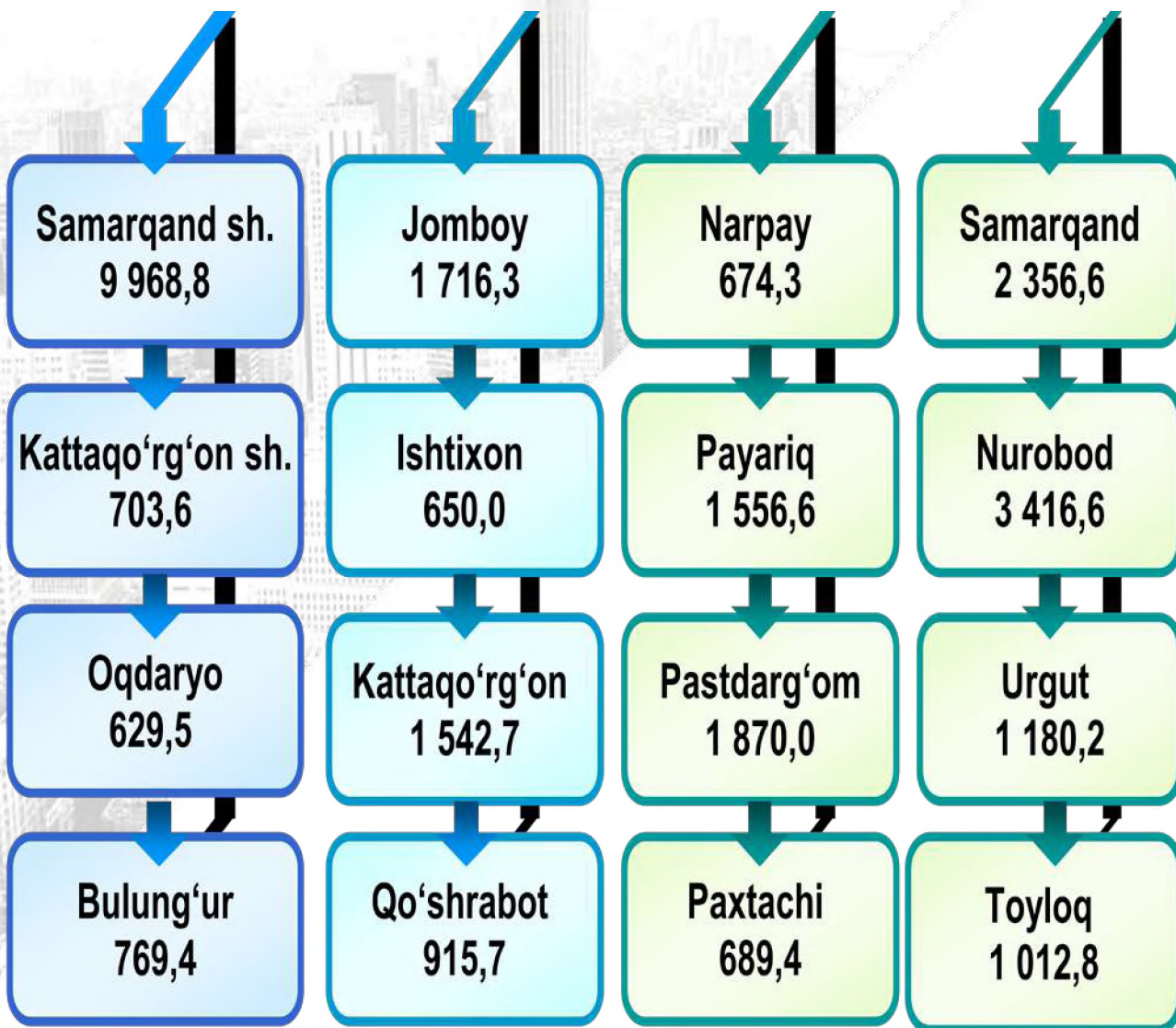


INVESTITSIYA FAOLIYATI

Shaharlar va tumanlar kesimida asosiy kapitalga investitsiyalar

(2024-yil yanvar-dekabr)

mlrd so'm

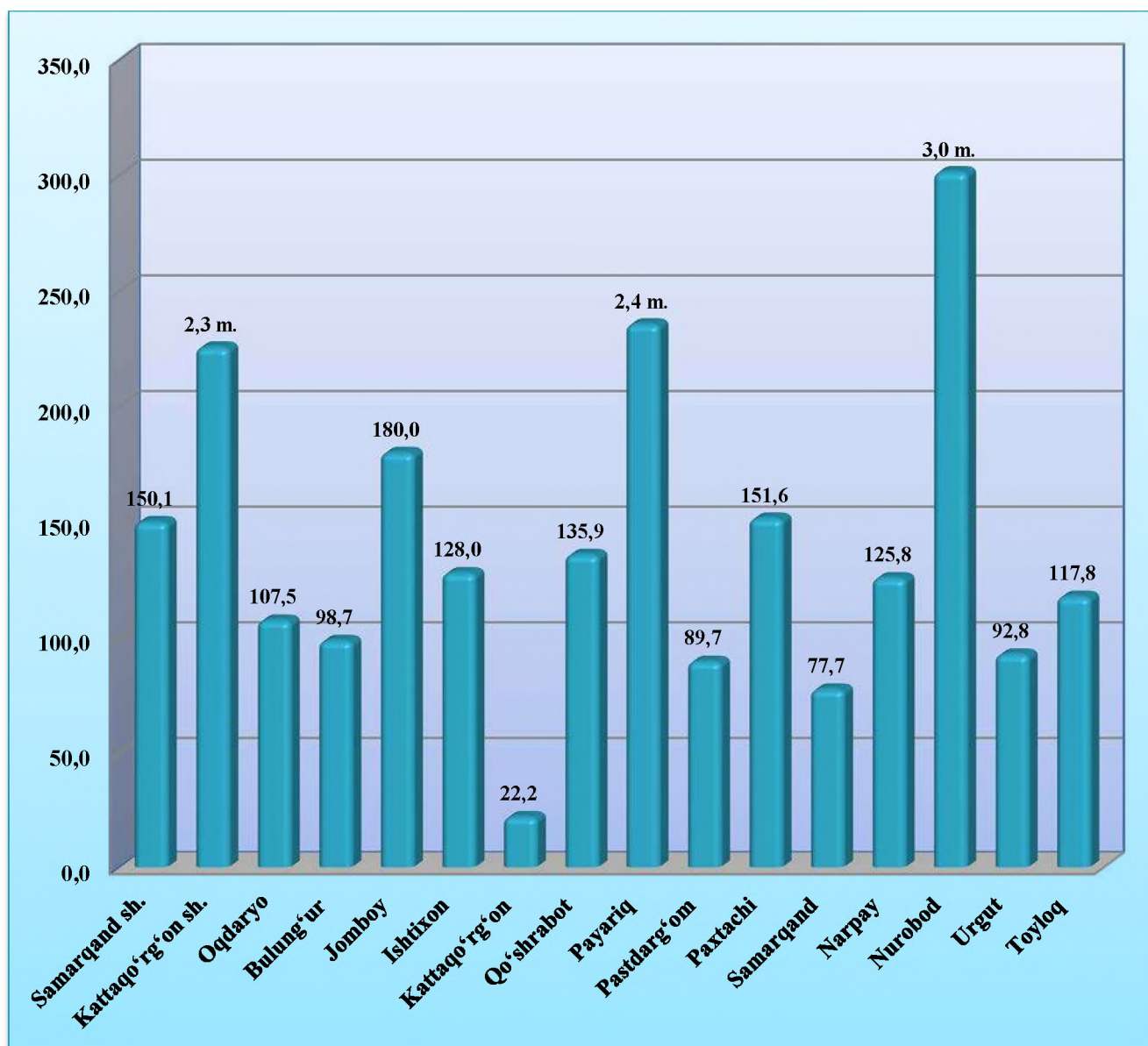


Viloyatda asosiy kapitalga o'zlashtirilgan investitsiyalar bo'yicha 2024-yil yanvar-dekabr oylarida eng yuqori ko'rsatkichlar quyidagi hududlarda kuzatildi: Samarqand shahrida 9 968,8 mlrd so'm, Samarqand tumani 2 356,6 mlrd so'm, Pstdarg'om tumani 1 870,0 mlrd so'm hamda Kattaqo'rg'on tumani 1 542,7 mlrd so'm.

INVESTITSIYA FAOLIYATI

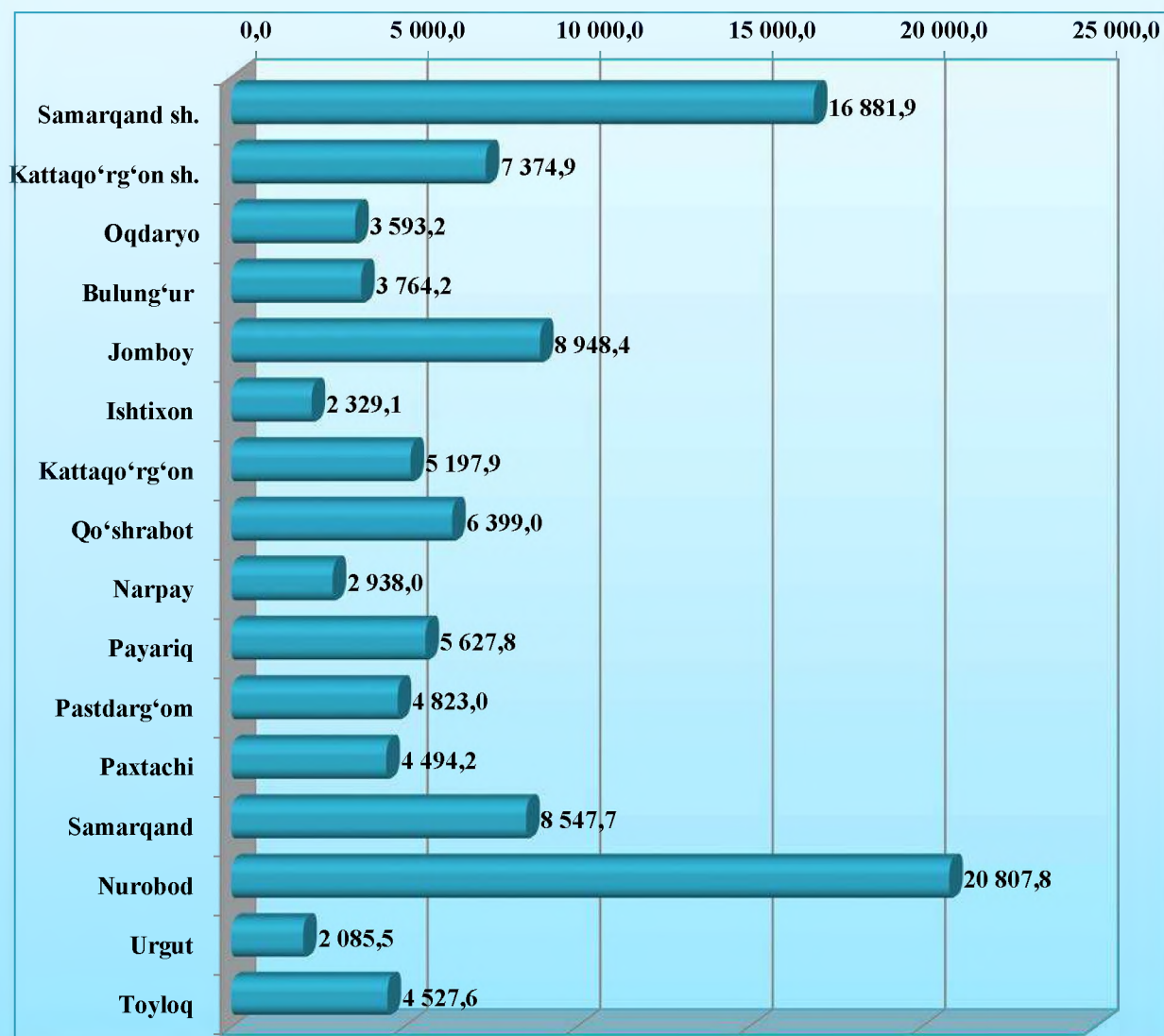
Asosiy kapitalga kiritilgan investitsiyalarning o'sish sur'ati, % da (2024-yil yanvar-dekabr)

Asosiy kapitalga kiritilgan investitsiyalar bo'yicha yuqori o'sish sur'atlari quyidagi hududlarda kuzatildi: Nurobod tumani 3,0 m., Payariq tumani 2,4 m., Kattaqo'rg'on sh 2,3 m., Jomboy tumani 180,0 % hamda Paxtachi tumanida 151,6 % ni tashkil etdi.



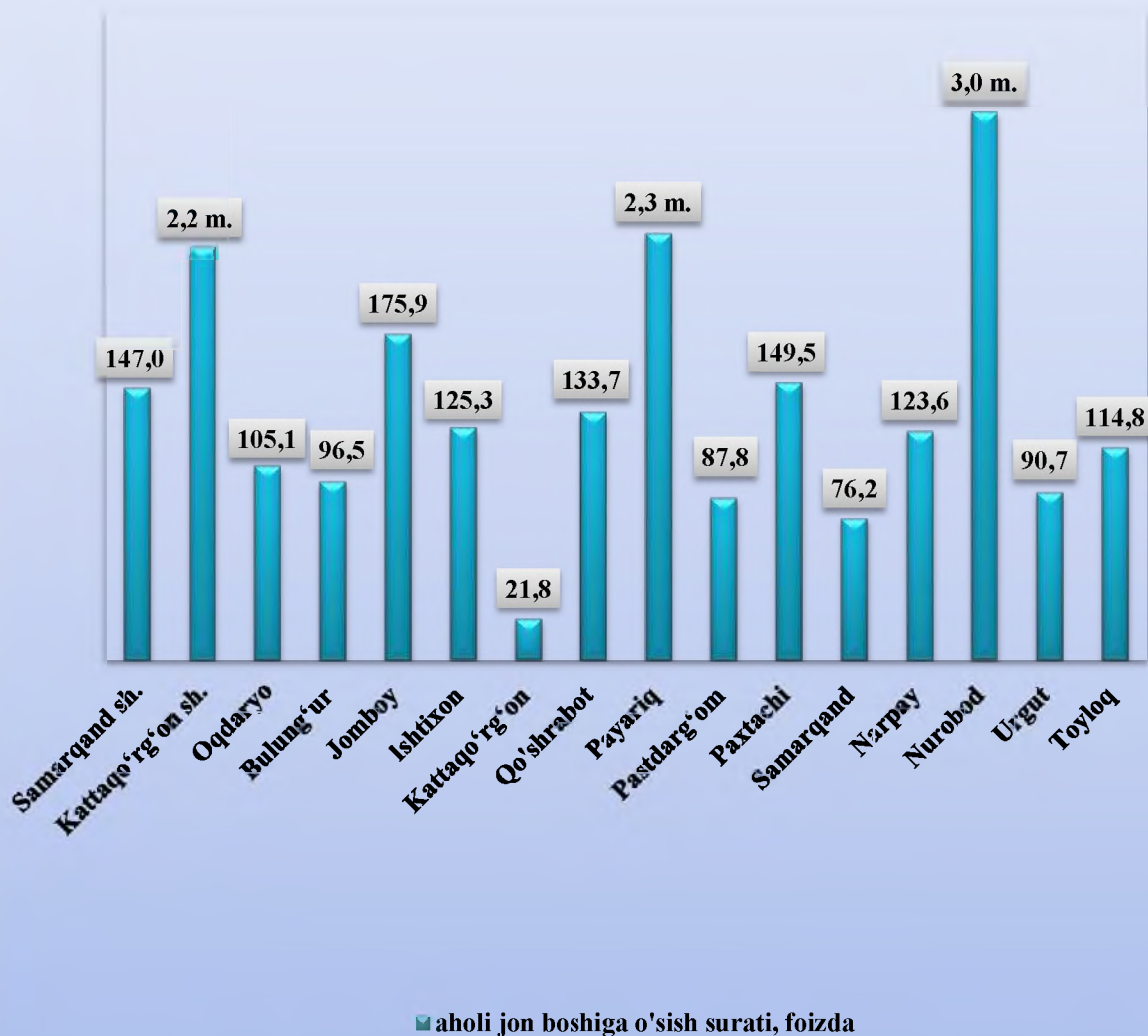


Asosiy kapitalga investitsiyalar hajmi aholi jon boshiga *ming so'm*



INVESTITSIYA FAOLIYATI

Asosiy kapitalga investitsiyalarning aholi jon boshiga o'sish sur'ati, % da





INVESTITSIYA FAOLIYATI

Jami foydalanishga topshirilgan turar joylar

(2024-yil yanvar-dekabr)

	Jami ishga tushirildi		Ulardan: yakka tartibdagi turar joylar	
	ming kv.m	o'tgan yilga nisbatan, % da	ming kv.m.	o'tgan yilga nisbatan, % da
Samarqand viloyati	408,0	134,3	408,0	134,3
Samarqand sh.	5,2	89,7	5,2	89,7
Kattaqo'rg'on sh.	6,7	113,6	6,7	113,6
<i>tumanlar:</i>				
Oqdaryo	26,4	123,9	26,4	123,9
Bulung'ur	23,5	121,8	23,5	121,8
Jomboy	17,8	94,7	17,8	94,7
Ishtixon	19,2	97,0	19,2	97,0
Kattaqo'rg'on	16,2	96,4	16,2	96,4
Qo'shrabot	18,8	83,9	18,8	83,9
Narpay	23,4	117,0	23,4	117,0
Payariq	25,7	108,0	25,7	108,0
Pastdarg'om	24,5	99,6	24,5	99,6
Paxtachi	19,7	83,1	19,7	83,1
Samarqand	25,3	111,5	25,3	111,5
Nurobod	21,4	120,2	21,4	120,2
Urgut	23,8	113,3	23,8	113,3
Toyloq	110,4	5,4 m.	110,4	5,4 m.



**Samarqand viloyati statistika boshqarmasi
Investitsiya va qurilish statistikasi
bo'limi**

Aloqa telefoni: (66) 235-60-82