



**SAMARQAND VILOYATI
STATISTIKA BOSHQARMASI**

SAMARQAND VILOYATIDA QURILISH ISHLARI

**2024-YIL
YANVAR-DEKABR
OYLARI**




2024-yilning yanvar-dekabr oylarida Samarqand viloyatida jami **14 017,1** mlrd soʻmlik qurilish ishlari bajarilib, oʻsish surʻati 2023-yilning yanvar-dekabr oylariga nisbatan **111,7 %** ni tashkil etdi.



Qurilish ishlari tarkibi ulushi, foizda

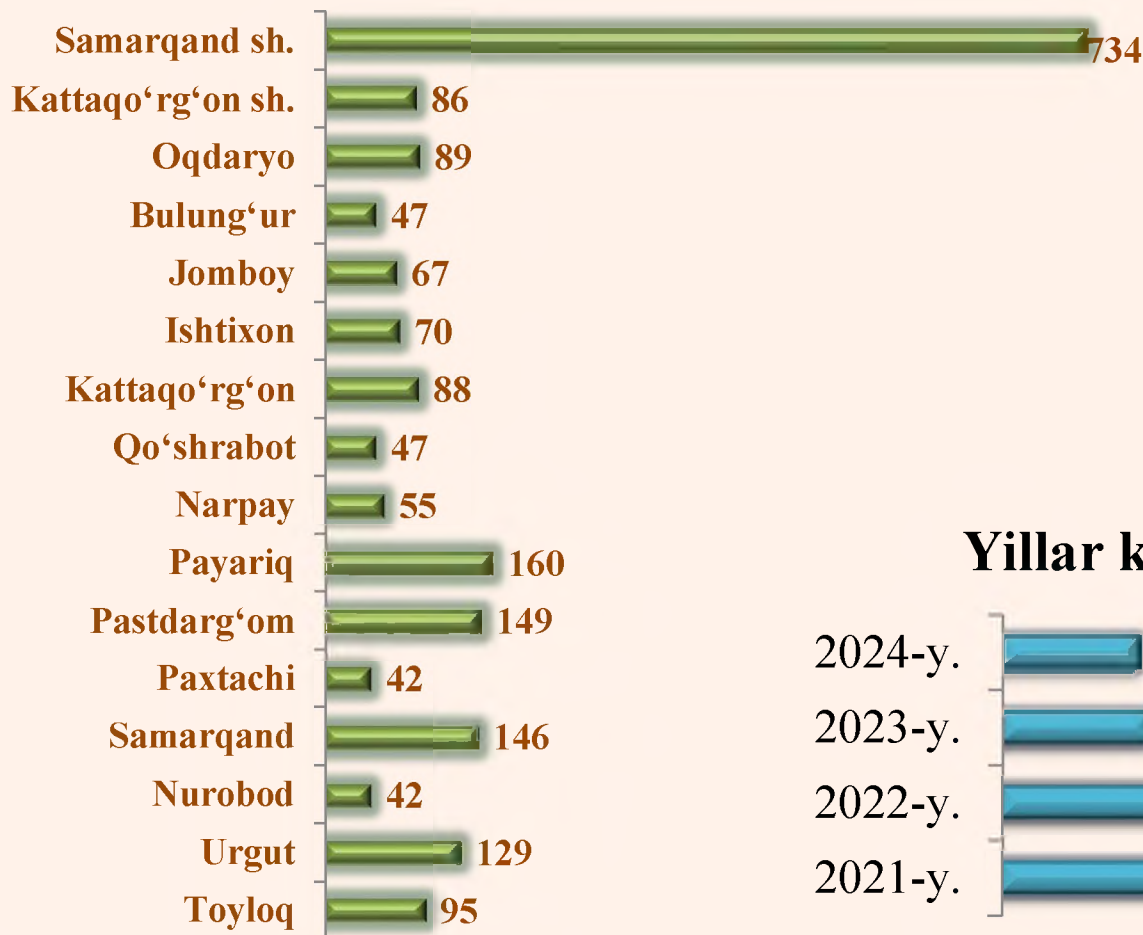
Qurilish ishlari hajmi yirik qurilish tashkilotlari, kichik korxonalar va mikrofirmalar hamda norasmiy sektorlarda amalga oshirilgan ishlar hajmidan shakllanadi.



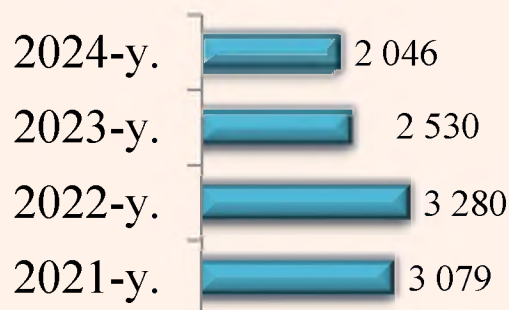
**Qurilish sohasida faoliyat ko'rsatayotgan
korxonalar va tashkilotlar,
2025-yil 1-yanvar holatiga, birlikda**



Hududlar kesimida



Yillar kesimida



Qurilish sohasi viloyatimiz iqtisodiyotining barqaror o'sishiga o'zining munosib hissasini qo'shib kelayotgan sohalardan biri hisoblanadi. Ushbu sohada faoliyat ko'rsatayotgan korxonalar va tashkilotlar soni 2023-yilning mos davri bilan solishtirganda 91,9 % ni tashkil etdi.



Qurilish sohasida faoliyat ko'rsatayotgan korxonalar va tashkilotlar soni, *birlikda*

	Holatiga:		O'tgan yilga nisbatan, % da
	01.01.2024-y.	01.01.2025-y.	
JAMI	2 530	2 046	80,9
Samarqand sh.	813	734	90,3
Kattaqo'rg'on sh.	109	86	78,9
<i>tumanlar:</i>			
Oqdaryo	124	89	71,8
Bulung'ur	58	47	81,0
Jomboy	111	67	60,4
Ishtixon	93	70	75,3
Kattaqo'rg'on	116	88	75,9
Qo'shrabot	68	47	69,1
Narpay	69	55	79,7
Payariq	223	160	71,7
Pastdarg'om	199	149	74,9
Paxtachi	68	42	61,8
Samarqand	137	146	106,6
Nurobod	60	42	70,0
Urgut	162	129	79,6
Toyloq	120	95	79,2



Hududlarda faoliyat ko'rsatayotgan qurilish korxonalarining ulushi, 2025-yil 1-yanvar holatiga, foizda



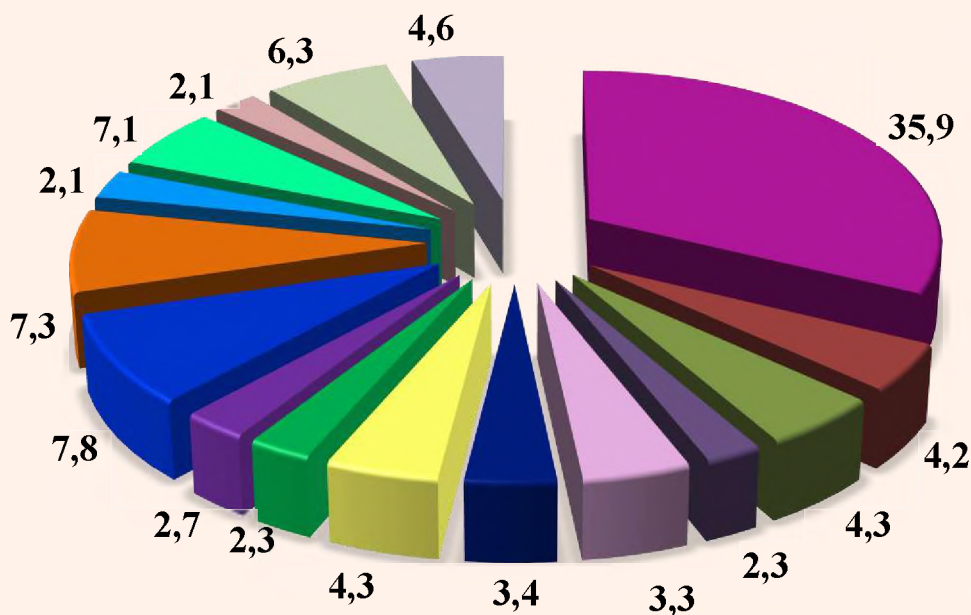
Samarqand sh. 35,9



Payariq t. 7,8



Pastdarg'om t. 7,3




- Samarqand sh.
- Kattaqo'rg'on sh.
- Oqdaryo t.
- Bulung'ur t.
- Jomboy t.
- Ishtixon t.
- Kattaqo'rg'on t.
- Qo'shrabot t.
- Narpay t.
- Payariq t.
- Pastdarg'om t.
- Paxtachi t.
- Samarqand t.
- Nurobod t.
- Urgut t.
- Toyloq t.

Qurilish ishlari, 2024-yil yanvar-dekabr oylari uchun

	Qurilish ishlari hajmi, mlrd soʻm	Shu jumladan:		
		yirik qurilish tashkilotlari	kichik va mikrofirmalar	norasmiy sektor
Samarqand viloyati	14 017,1	2 257,9	9 567,1	2 192,1
Samarqand sh.	4 225,3	402,7	3 721,4	101,2
Kattaqoʻrgʻon sh.	292,3	14,1	249,8	28,4
<i>tumanlar:</i>				
Oqdaryo	563,5	65,6	445,3	52,6
Bulungʻur	272,0	21,0	197,3	53,7
Jomboy	365,4	26,7	293,0	45,7
Ishtixon	314,0	92,7	178,3	43,0
Kattaqoʻrgʻon	713,5	22,7	656,3	34,5
Qoʻshrabot	272,8	110,5	120,6	41,7
Narpay	156,7	5,6	100,9	50,2
Payariq	1 491,9	69,3	1 370,2	52,4
Pastdargʻom	910,7	432,6	426,6	51,5
Paxtachi	183,9	10,7	132,0	41,2
Samarqand	313,6	55,4	200,0	58,2
Nurobod	148,6	45,2	59,0	44,4
Urgut	288,5	21,2	210,0	57,3
Toyloq	1 195,3	599,9	390,6	204,8
Taqsimlanmagan hajm	2 309,1	262,0	815,8	1 231,3



2024-yilning yanvar-dekabr oylarida, jami qurilish ishlari hajmi tarkibida yirik qurilish tashkilotlari tomonidan bajarilgan qurilish ishlari hajmi 2 257,9 mlrd soʻmni, 2023-yilning mos davriga nisbatan 110,7 % ni tashkil etib, jami qurilish ishlari hajmidagi ulushi 16,1 % ni tashkil etdi.



umumiy hajmdagi ulushi, % da

MA'LUMOT UCHUN: Yirik qurilish tashkilotlari tomonidan bajarilgan qurilish ishlari hajmida eng ko'p ulush Toyloq tumani (26,6 %), Pastdarg'om tumani (19,2 %) va Samarqand shahriga (17,8 %) to'g'ri kelmoqda.

2024-yilning yanvar-dekabr oylarida kichik korxonalar va mikrofirmalar tomonidan bajarilgan qurilish ishlari hissasiga jami qurilish ishlari hajmining 68,3 % to'g'ri kelib, 2023-yilning mos davriga nisbatan 2,7 % punktga ko'paydi. Shuningdek, ular hissasiga to'g'ri kelgan qurilish ishlari hajmi 2023-yilning mos davriga nisbatan 16,7 % ga o'sgan holda 9 567,1 mlrd so'm miqdorida qayd etildi.

Kichik korxonalar va mikrofirmalar ulushi, foizda



65,6

2023-yil
Yanvar-dekabr
oylari


68,3

2024-yil
Yanvar-dekabr
oylari



MA'LUMOT UCHUN: Hisobot davrida kichik korxonalar va mikrofirmalar tomonidan eng yuqori ulush Samarqand shahrida (3 721,4 mlrd so'm yoki umumiy hajmning 38,9 %), Payariq tumani (1 370,2 mlrd so'm yoki 14,3 %), Kattaqo'rg'on tumani (656,3 mlrd so'm yoki 6,9 %) ga to'g'ri keldi.

Bajarilgan qurilish ishlari hajmida norasmiy sektorning ulushi 15,6 % yoki 2 192,1 mlrd so‘mni, o‘tgan yilning mos davriga nisbatan 71,1 % ni tashkil etdi.



Mulkchilik shakli davlat va nodavlat bo‘lgan tashkilotlar tomonidan bajarilgan qurilish ishlari hajmi hamda ulushi, foizda

Davlat mulkchiligidagi tashkilotlar tomonidan jami 581,8 mlrd so‘mlik hamda nodavlat mulkchilikdagi tashkilotlar tomonidan esa 13 435,3 mlrd so‘mlik qurilish ishlari bajarildi. Ularning viloyatdagi ulushi mos ravishda 4,2 % va 95,8 % ni tashkil etdi.

2024-yil yanvar-dekabr oylari



davlat mulki

2023-yil yanvar-dekabr oylari



nodavlat mulk

2024-yil yanvar-dekabr oylarida umumiy hajmdan yangi qurilish, rekonstruksiya, kengaytirish, texnik qayta qurollantirish ishlari hajmi va ulushi



Bajarilgan qurilish ishlarining katta qismi yangi bino va inshootlarni qurishga tegishli. Jami qurilish ishlarining **80,7 %** yoki **11 310,7 mlrd soʻm**lik qurilish ishlari aynan iqtisodiyotda yangi ishlab chiqarish quvvatlari, turar-joy va boshqa ijtimoiy obyektlarni yaratishga qaratilgan.

19,3 %

Yirik qurilish tashkilotlari boʻyicha yangi qurilish hisobidan **2 185,9 mlrd soʻm**lik ishlar bajarildi yoki jami yirik qurilish tashkilotlarining yangi qurilish ishlaridagi ulushi **19,3 %** ni tashkil etdi.

Kichik korxonalar va mikrofirmalar boʻyicha yangi qurilish hisobidan **7 101,6 mlrd soʻm** yoki jami kichik korxonalar va mikrofirmalarning yangi qurilish ishlaridagi ulushi **66,0 %** ni tashkil etdi.

62,8 %

17,9 %

Yangi qurilish ishlari hajmida norasmiy sektor hissasi **2 023,2 mlrd soʻm** yoki ularning jamgʻa nisbatan ulushi **17,9 %** ni tashkil etdi.

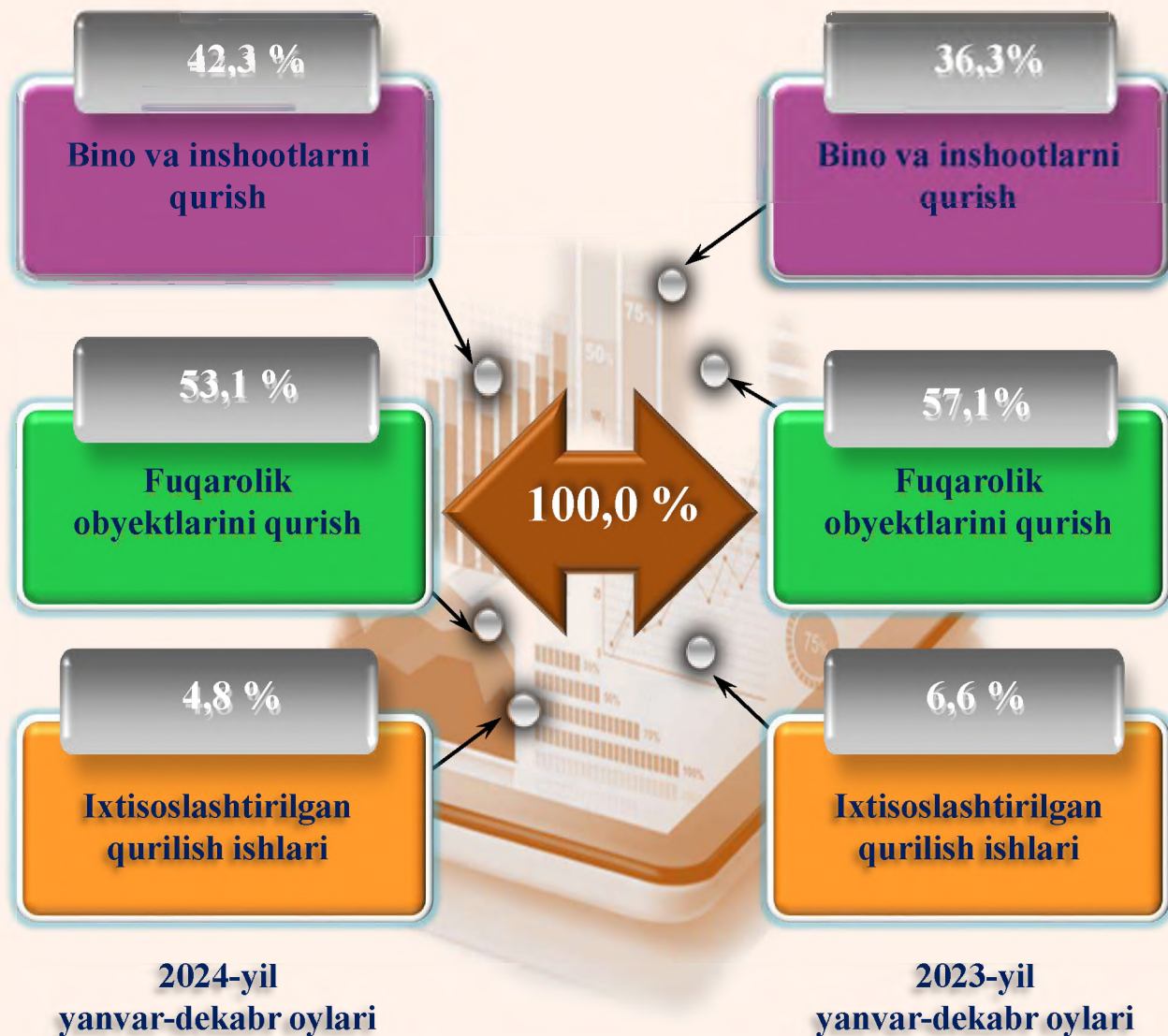
Hududlar kesimida qurilish ishlari, 2024-yil yanvar-dekabr oylarida

	Qurilish ishlari, mlrd so‘m	O‘sish sur‘ati, foizda	Ulushi, foizda
Samarqand viloyati	14 017,1	111,7	100,0
Samarqand sh.	4 225,3	116,3	30,1
Kattaqo‘rg‘on sh.	292,3	112,5	2,1
<i>tumanlar:</i>			
Oqdaryo	563,5	111,8	4,0
Bulung‘ur	272,0	110,0	2,0
Jomboy	365,4	107,5	2,6
Ishtixon	314,0	146,3	2,2
Kattaqo‘rg‘on	713,5	102,1	5,1
Qo‘shrabot	272,8	114,5	2,0
Narpay	156,7	112,7	1,1
Payariq	1 491,9	108,4	10,6
Pastdarg‘om	910,7	105,1	6,5
Paxtachi	183,9	103,7	1,3
Samarqand	313,6	113,4	2,2
Nurobod	148,6	126,6	1,1
Urgut	288,5	103,2	2,1
Toyloq	1 195,3	113,1	8,5
Taqsimlanmagan hajm	2 309,1	108,6	16,5



Ma’lumot uchun: Yangi qurilish – yangi quvvatlarni yaratish maqsadida, yangi hududlarda amalga oshiriladigan asosiy, yordamchi va xizmat ko‘rsatish maqsadlari uchun obyektlar (bino va inshootlar) kompleksini qurish.

Samarqand viloyatida iqtisodiy faoliyat turlari bo'yicha qurilish ishlari



Ma'lumot uchun: Iqtisodiy faoliyat turlari bo'yicha qurilish ishlarining asosiy qismi bu, turar joy va yashash uchun mo'ljallangan hamda mo'ljallanmagan binolar qurish bo'yicha amalga oshirilgan ishlar hissasiga to'g'ri kelmoqda.

Bino va inshootlar qurilishi



2024-yil
yanvar-dekabr oylari

2023-yil
yanvar-dekabr oylari



2024-yil yanvar-dekabr oylarida bino va inshootlarni qurish bo'yicha qurilish ishlari tarkibida yirik korxonalar ulushi 20,6 % ni, kichik korxonalar va mikrofirmalar hissasiga to'g'ri kelgan ulush 37,2 % ni, Norasmiy sektor hissasiga 42,2 % ni tashkil etdi.

Fuqarolik obyektlarini qurish bo'yicha qurilish ishlari tarkibida yirik korxonalar ulushi 35,3 % ni, kichik korxonalar va mikrofirmalar ulushi 64,5 % ni, norasmiy sektor ulushi 0,2 % ni tashkil etdi.



Yirik qurilish tashkilotlari



35,3

23,8



Kichik korxonalar va mikrofirmalar



64,5

76,1



Norasmiy sektor



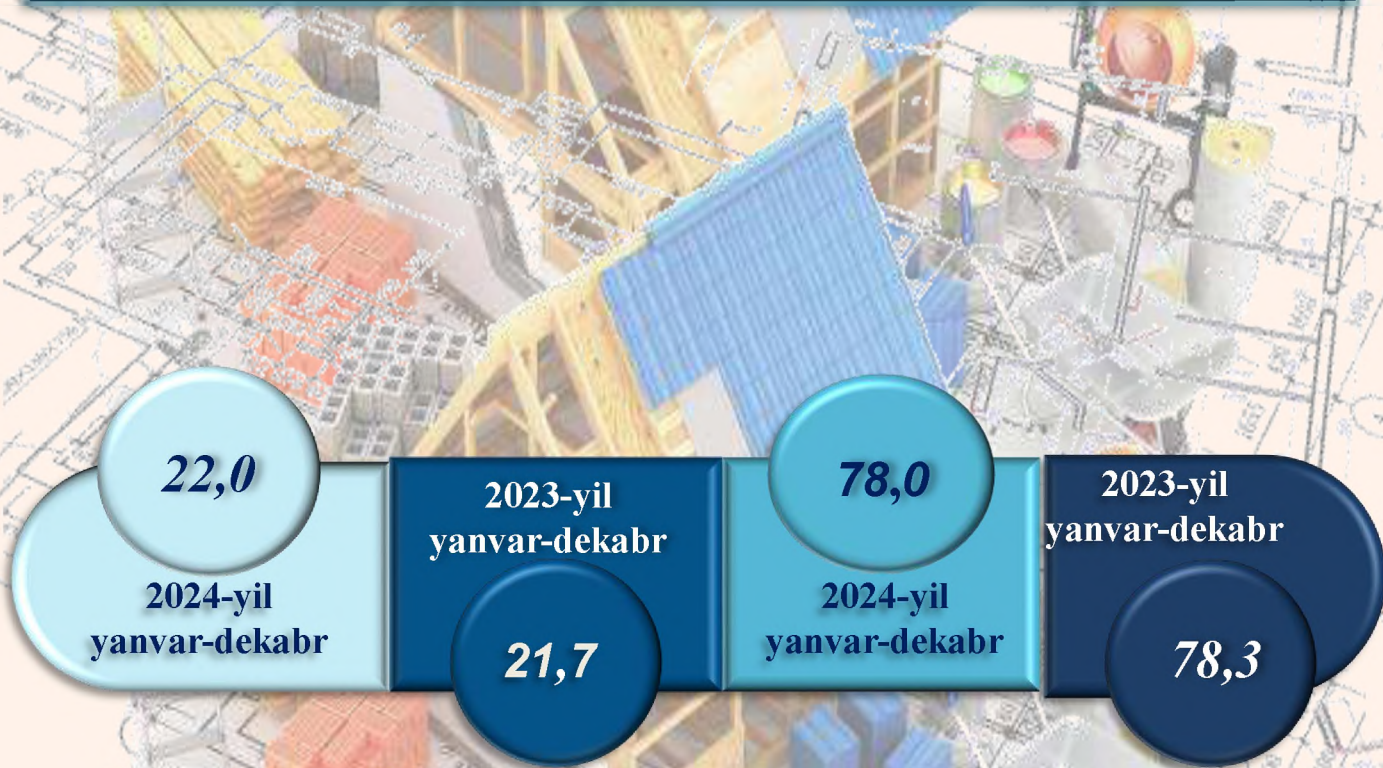
0,2

0,1

2024-yil yanvar-dekabr oylari

2023-yil yanvar-dekabr oylari

Ixtisoslashtirilgan qurilish ishlari 78,0 % kichik korxonalar va mikrofirmalar hissasiga to'g'ri kelib, 2023-yilning mos davriga nisbatan -0,3 % punktga kamayish kuzatildi.



● Yirik qurilish tashkilotlari ulushi foizda

● Kichik korxonalar va mikrofirmalar ulushi foizda

Investitsiya va qurilish statistikasi bo'limi

Aloqa telefoni: (66)2356082