



SAMARQAND VILOYATI STATISTIKA BOSHQARMASI



SAMARQAND VILOYATIDA INVESTITSIYA FAOLIYATI

YANVAR-IYUN

2024-YIL



2024-YIL YANVAR-IYUN OYLARIDA ASOSIY KAPITALGA KIRITILGAN INVESTITSIYALAR

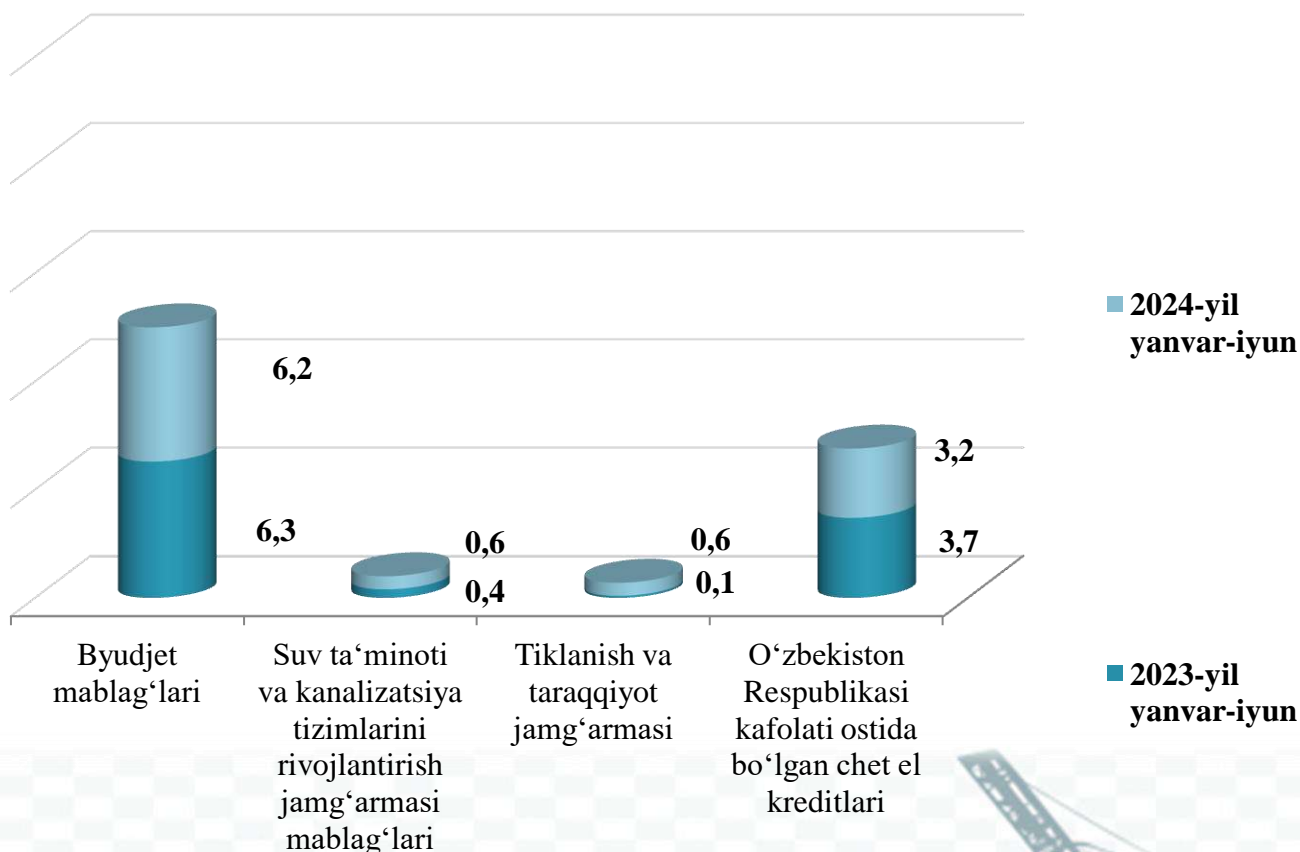
2024-yil yanvar-iyun oylarida asosiy kapitalga o'zlashtirilgan investitsiyalar **15 274,6** mlrd. so'mni tashkil qilib, o'tgan yilning mos davriga nisbatan **104,2** % ga o'sgan.

Moliyalashtirish manbalari bo'yicha asosiy kapitalga investitsiyalar

	mlrd. so'm	o'sish sur'ati, % da	jamiga nisbatan ulushi, % da
Asosiy kapitalga o'zlashtirilgan investitsiyalar	15 274,6	104,2	100,0
<i>shu jumladan:</i>			
Markazlashgan investitsiyalar:	1 617,1	105,7	10,6
Byudjet mablag'lari	944,2	102,9	6,2
Suv ta'minoti va kanalizatsiya tizimlarini rivojlantirish jamg'armasi mablag'lari	89,9	137,6	0,6
Tiklanish va taraqqiyot jamg'armasi	89,8	837,1	0,6
O'zbekiston Respublikasi kafolati ostida bo'lgan chet el kreditlari	493,2	91,9	3,2
Markazlashmagan investitsiyalar	13 657,5	104,0	89,4
Korxonalarining mablag'lari (mahalliy byudjet mablag'larini qo'shgan holda)	4 260,5	82,5	27,9
Aholi mablag'lari	535,4	86,6	3,5
To'g'ridan-to'g'ri va boshqa xorijiy investitsiya va kreditlar	8 451,5	143,1	55,3
Tijorat bank kreditlari va boshqa qarz mablag'lari	410,2	28,4	2,7

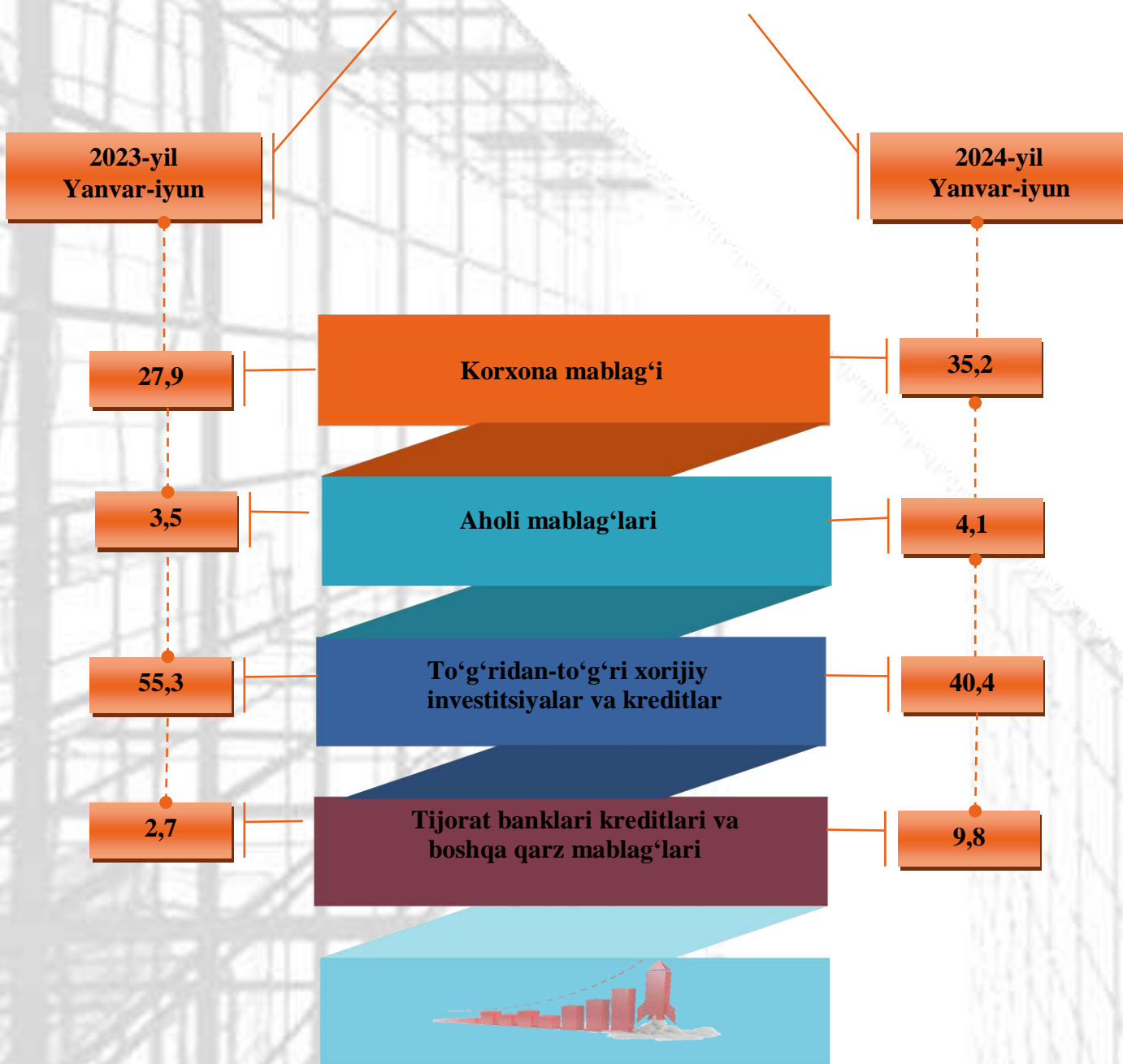
INVESTITSIYA FAOLIYATI

Markazlashgan investitsiyalarning moliyalashtirish manbalari bo‘yicha taqsimlanishi (jamiga nisbatan foizda)



INVESTITSIYA FAOLIYATI

Markazlashmagan investitsiyalarning moliyalashtirish manbalari bo'yicha taqsimlanishi
(jamiga nisbatan foizda)

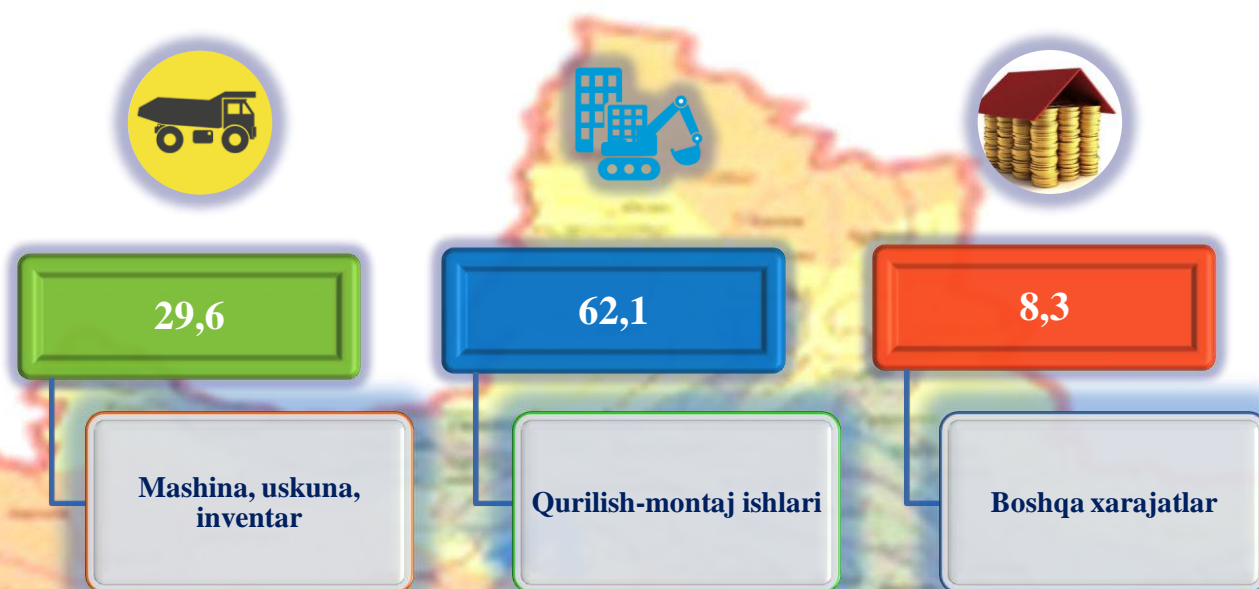


INVESTITSIYA FAOLIYATI

Asosiy kapitalga investitsiyalarning texnologik tarkibi (2024-yil yanvar-iyun)

	Jami mlrd. so‘m	Jami hajmga nisbatan, % da	
		davlat	nodavlat
Jami	15 274,6	100,0	100,0
Qurilish ishlari	4 525,8	67,9	24,0
Mashinalar, asbob-uskunalar va inventar	9 479,2	28,3	67,0
Boshqa xarajatlar	1 269,6	3,8	9,0

Asosiy kapitalga investitsiyalarning texnologik tarkibi, jamiga nisbatan foizda



Asosiy vositalar bo‘yicha investitsiyalarning texnologik tarkibida viloyatda mashinasozlik va asbob-uskunalar sotib olish xarajatlarning ulushi 29,6 % ni, qurilish ishlarining ulushi 62,1 % ni, va boshqa xarajatlar ulushi 8,3 % ni tashkil etdi.



INVESTITSIYA FAOLIYATI

Asosiy kapitalga kiritilgan investitsiyalar iqtisodiy faoliyat turlari bo'yicha taqsimlanishi

(2024-yil yanvar-iyun)

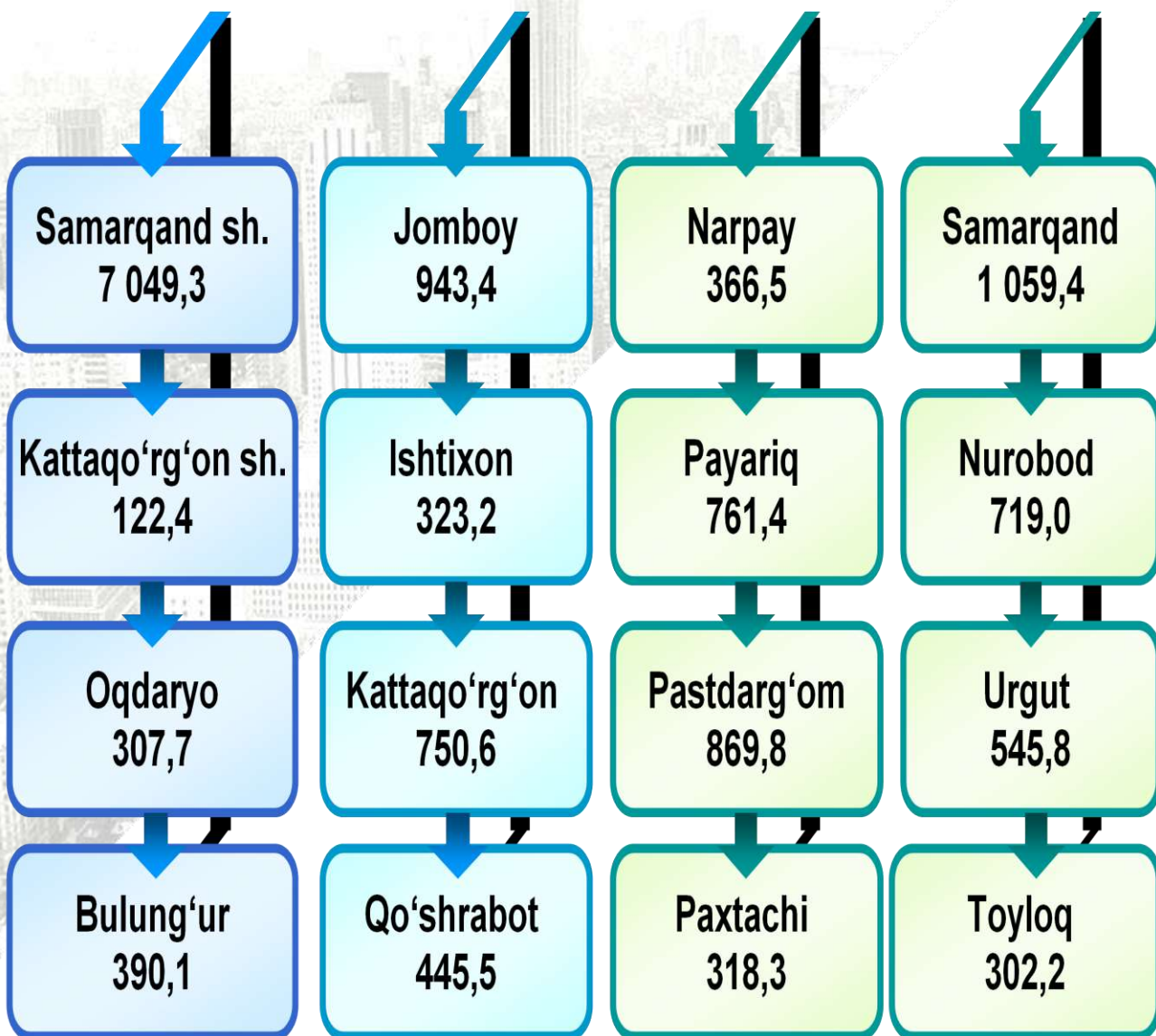
Jami	100,0
qishloq, o'rmon va baliqchilik xo'jaligi	11,0
tog' – kon sanoati	2,4
ishlab chiqarish sanoati	31,9
elektr energiyasi, gaz, bug' va konditsiyalangan havo	2,5
suv bilan ta'minlash, kanalizatsiya, chiqindilarni yig'ish va qayta ishlash	0,7
qurilish	10,2
ulgurji va chakana savdo, motorli transport vositalar va mototsikllarni ta'mirlash	2,3
tashish va saqlash	21,7
ovqatlanish va yashash bo'yicha xizmatlar	4,1
axborot va aloqa	0,7
moliya va sug'urta faoliyati	0,1
professional, ilmiy va texnik faoliyat	1,5
ta'lim	1,9
sog'liqni saqlash va ijtimoiy xizmatlar ko'rsatish	1,2
san'at, ko'ngil ochish va dam olish	0,1
jami faoliyat turlaridan tashqari: turar joy qurilishiga investitsiyalar	1,0
boshqa faoliyat turlari	6,7

INVESTITSIYA FAOLIYATI

Shaharlar va tumanlar kesimida asosiy kapitalga investitsiyalar

(2024-yil yanvar-iyun)

mlrd. so‘m

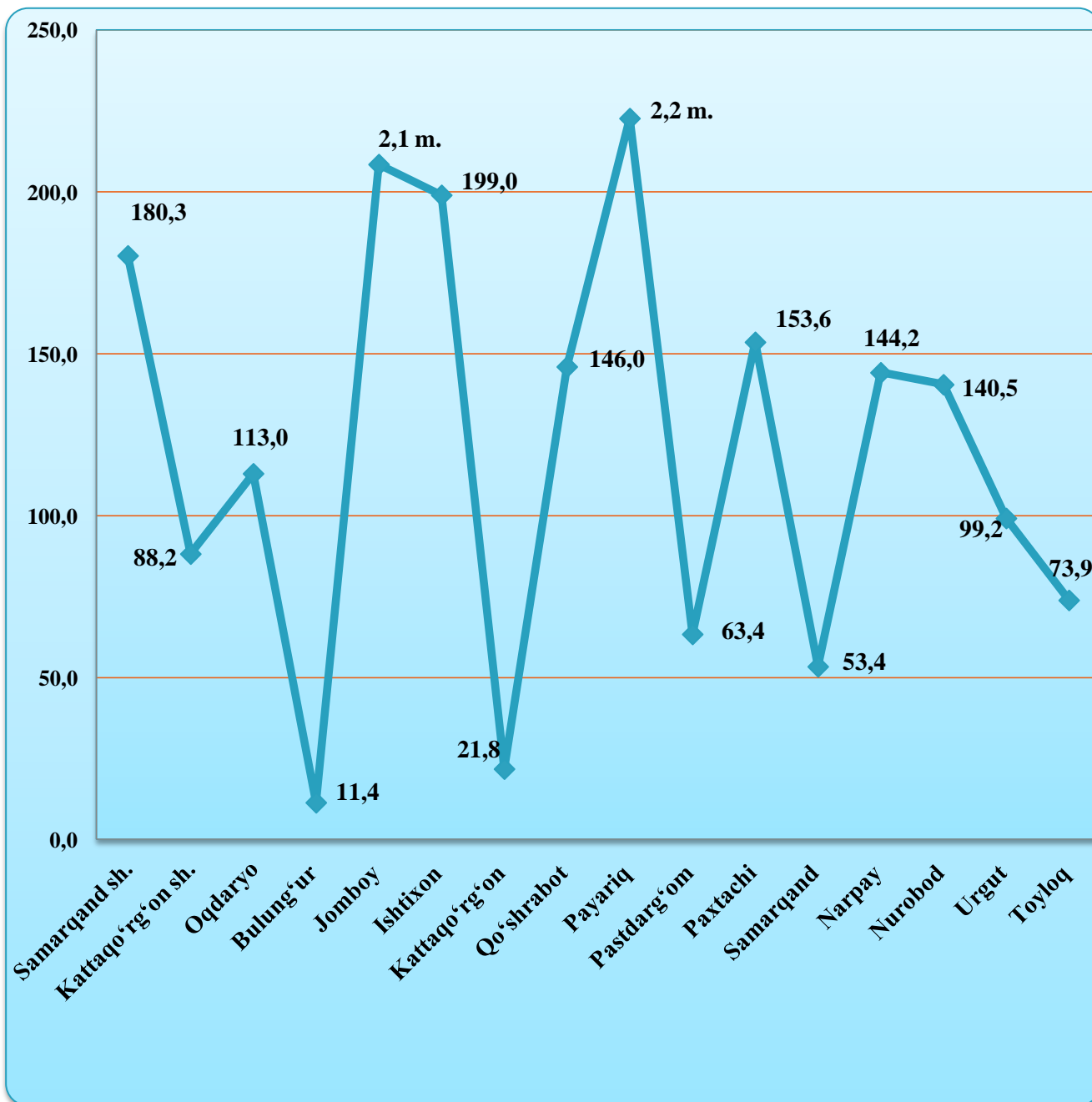


Viloyatda asosiy kapitalga o‘zlashtirilgan investitsiyalar bo‘yicha 2024–yil yanvar–iyun oylarida eng yuqori ko‘rsatkichlar quyidagi hududlarda kuzatildi: Samarqand shahrida 7 049,3 mlrd. so‘m, Samarqand tumani 1 059,4 mlrd. so‘m, Pastdarg‘om tumani 869,8 mlrd. so‘m hamda Kattaqo‘rg‘on tumani 750,6 mlrd. so‘m.

INVESTITSIYA FAOLIYATI

Asosiy kapitalga kiritilgan investitsiyalarning o‘shish sur‘ati, % da (2024-yil yanvar-iyun)

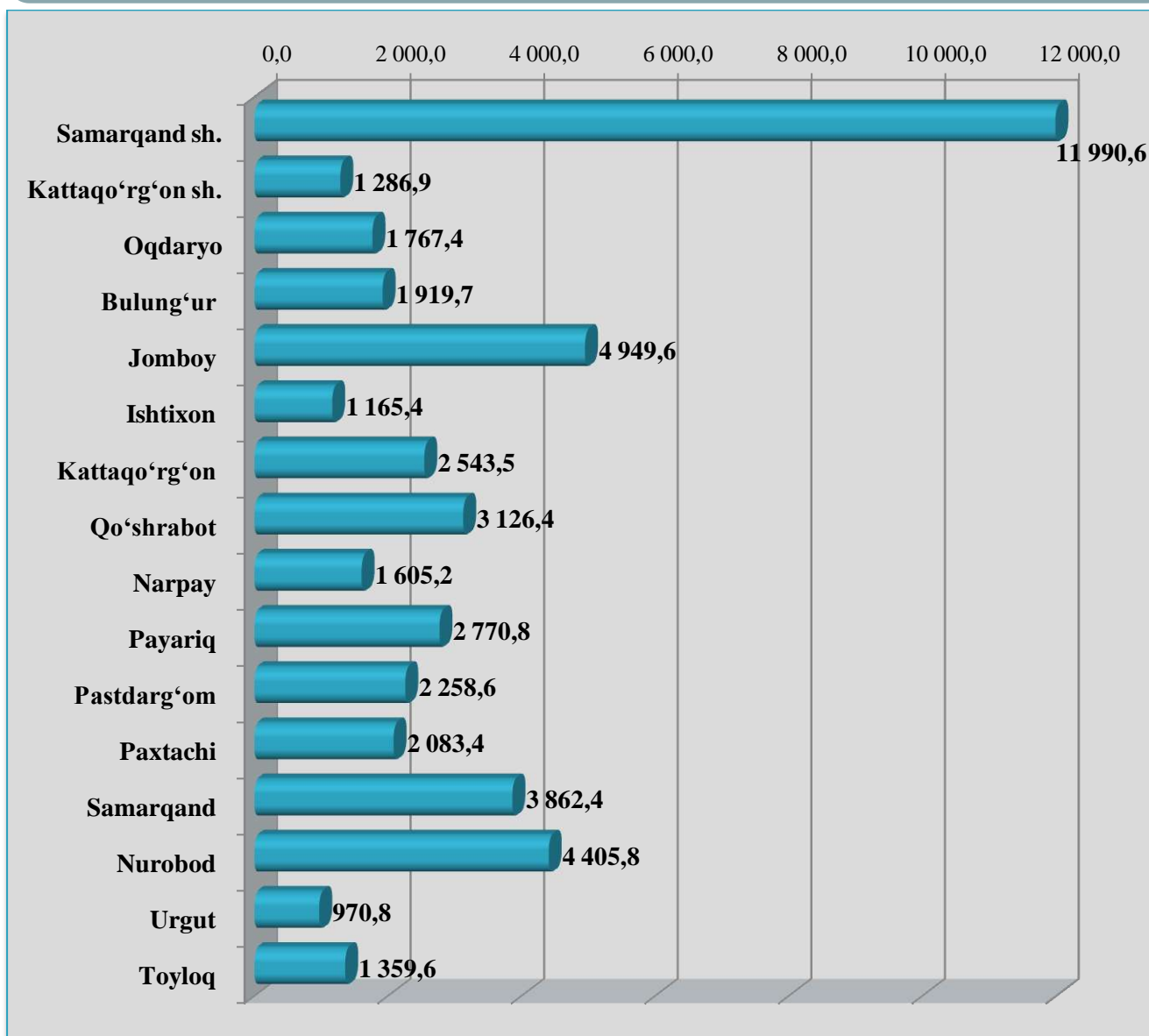
Asosiy kapitalga kiritilgan investitsiyalar bo‘yicha yuqori o‘shish sur‘atlari quyidagi hududlarda kuzatildi: Payariq tumani 2,2 m., Jomboy tumani 2,1 m., Ishtixon tumani 199,0 % hamda Samarqand shahrida 180,3 % ni tashkil etdi.



INVESTITSIYA FAOLIYATI

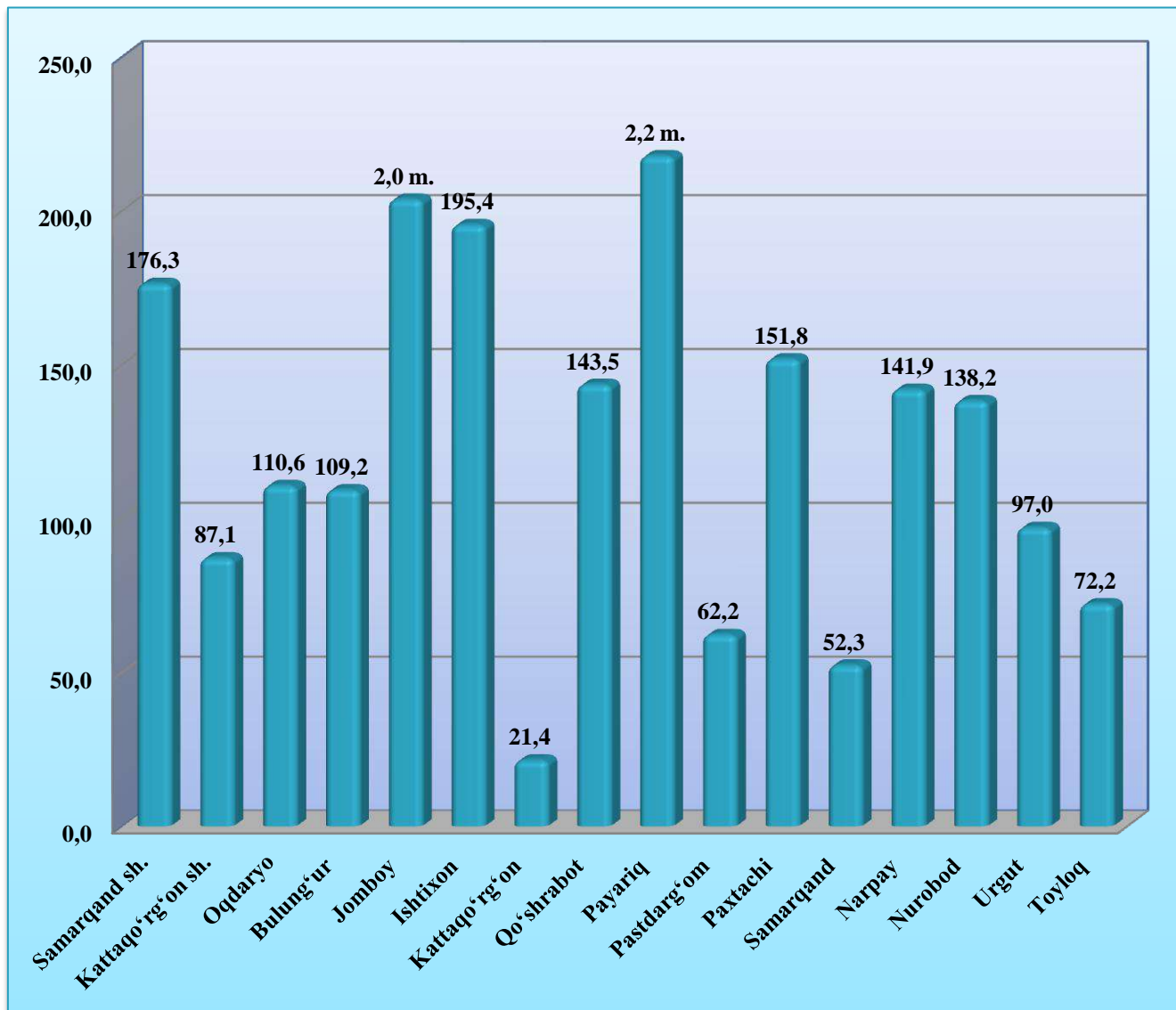


Asosiy kapitalga investitsiyalar hajmi aholi jon boshiga *ming so'm*



INVESTITSIYA FAOLIYATI

Asosiy kapitalga investitsiyalarning aholi jon boshiga o'lish sur'ati, % da



INVESTITSIYA FAOLIYATI

Jami foydalanishga topshirilgan turar joylar

(2024-yil yanvar-iyun)

	Jami ishga tushirildi		Ulardan: yakka tartibdagi turar joylar	
	ming kv.m	o'tgan yilga nisbatan, % da	ming kv.m.	o'tgan yilga nisbatan, % da
Samarqand viloyati	113,9	100,6	113,9	100,6
Samarqand sh.	2,6	162,5	2,6	162,5
Kattaqo'rg'on sh.	3,0	125,0	3,0	125,0
<i>tumanlar:</i>				
Oqdaryo	7,2	102,9	7,2	102,9
Bulung'ur	8,6	106,2	8,6	106,2
Jomboy	4,0	58,8	4,0	58,8
Ishtixon	8,0	95,2	8,0	95,2
Kattaqo'rg'on	1,7	25,8	1,7	25,8
Qo'shrabot	6,6	86,8	6,6	86,8
Narpay	9,2	92,9	9,2	92,9
Payariq	10,3	128,8	10,3	128,8
Pastdarg'om	10,6	132,5	10,6	132,5
Paxtachi	9,0	105,9	9,0	105,9
Samarqand	8,7	116,0	8,7	116,0
Nurobod	9,6	131,5	9,6	131,5
Urgut	7,9	116,2	7,9	116,2
Toyloq	6,9	79,3	6,9	79,3



**Samarqand viloyati statistika boshqarmasi
Investitsiya va qurilish statistikasi
bo'limi**

Aloqa telefoni:(66) 235-60-82