

Samarqand viloyatida asosiy kapitalga investitsiyalar

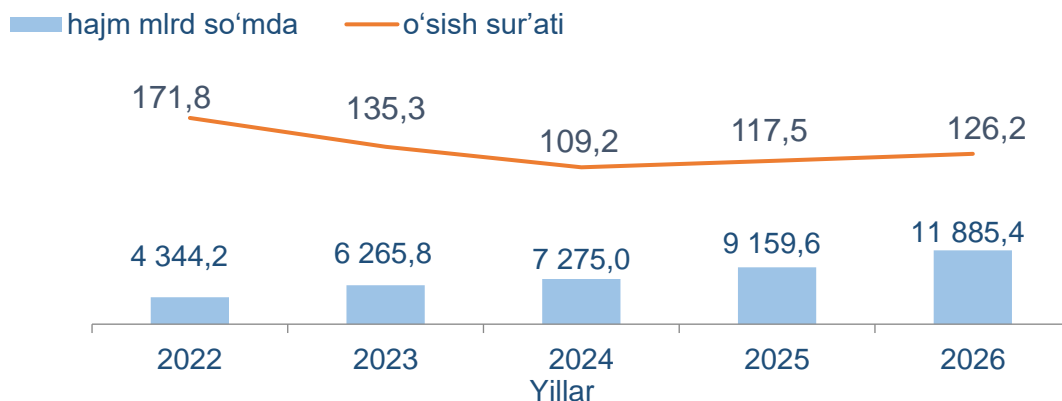
2026-yil yanvar-mart oylari uchun

- I. Barcha moliyalashtirish manbalari hisobidan asosiy kapitalga investitsiyalar
- II. O'zbekiston Respublikasida iqtisodiy faoliyat turlari bo'yicha asosiy kapitalga investitsiyalar
- III. Asosiy kapitalga xorijiy investitsiya va kreditlar
- IV. O'zbekiston Respublikasida ijtimoiy soha obyektlarini ishga tushirish
- V. Asosiy kapitalga investitsiyalar bo'yicha uslubiy tushuntirishlar va metama'lumotlar

I. Barcha moliyalashtirish manbalari hisobidan asosiy kapitalga investitsiyalar

So'nggi besh yildagi asosiy kapitalga investitsiyalar hajmi dinamikasi shuni ko'rsatmoqdaki, u deyarli 2,7 barobarga ko'paydi, shuningdek 2026-yil yanvar-mart oylarida 2025-yilning yanvar-mart oylariga nisbatan 2 725,8 mlrd so'mga ko'p investitsiyalar o'zlashtirildi.

Asosiy kapitalga investitsiyalar dinamikasi



So'nggi besh yil ichida o'sish sur'atlarini ko'radigan bo'lsak, ular o'sib borish tendensiyasiga ega bo'lib, 2023-yilda eng yuqori o'sish sur'ati – 133,1 % kuzatilgan bo'lsa, joriy davrda o'sish sur'ati 125,0 % ni tashkil qildi.

Mavzuga doir ko'rsatkichlar:

[Asosiy kapitalga investitsiyalar hajmi \(choraklik\)](#)

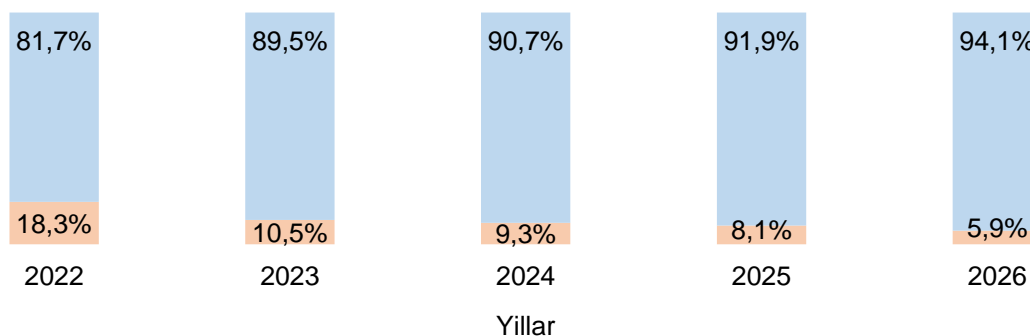
Iqtisodiyot va ijtimoiy sohani rivojlantirishga 2026-yil yanvar-mart oylarida barcha moliyalashtirish manbalari hisobidan 11 885,4 mlrd so'm asosiy kapitalga investitsiyalar o'zlashtirildi va bu ko'rsatkich 2025-yilning mos davriga nisbatan 126,2 % ni tashkil etdi.

Moliyalashtirish manbalari bo'yicha asosiy kapitalga investitsiyalar

	Hajmi, mlrd so'm	o'sish sur'ati % da	umumiy hajmga nisbatan, % da	
			2025-y.	2026-y.
Jami	11 885,4	126,2	100,0	100,0
markazlashgan investitsiyalar:	697,1	91,9	9,6	5,8
respublika byudjeti	333,6	166,3	3,7	2,8
Moliya vazirligi huzuridagi suv bilan ta'minlash va kanalizatsiya tizimlarini rivojlantirish jamg'armasi	22,3	49,3	0,4	0,2
tiklanish va taraqqiyot jamg'armasi mablag'lari	15,3	-	0,3	0,1
<i>shu jumladan, mln AQSH dollarida</i>	1,2	-	-	-
O'zbekiston Respublikasi kafolati ostidagi xorijiy kreditlar	325,9	63,6	5,2	2,7
<i>shu jumladan, mln AQSH dollarida</i>	26,7	x	x	X
markazlashmagan investitsiyalar:	11 188,3	129,2	90,4	94,2
korxonalar mablag'lari	1 130,7	107,6	18,8	9,5
aholi mablag'lari	411,1	85,1	4,6	3,5
to'g'ridan-to'g'ri, boshqa va kafolatlanmagan xorijiy kreditlar	9 442,1	136,5	63,9	79,5
<i>shu jumladan, mln AQSH dollarida</i>	775,3	X	x	X
<i>shundan:</i>				
to'g'ridan-to'g'ri xorijiy investitsiyalar	5 695,6	152,0	29,6	47,9
<i>shu jumladan, mln AQSH dollarida</i>	468,7	x	x	X
tijorat banklari kreditlari va boshqa qarz mablag'lari	204,4	93,2	3,2	1,7

2025-yil yanvar-mart oylarida markazlashgan moliyalashtirish manbalari hisobidan o'zlashtirilgan hajm 697,1 mlrd so'mni tashkil etib, 2025-yilning mos davriga nisbatan 91,9 % ni tashkil etdi. Ularning jami asosiy kapitalga investitsiyalar hajmidagi ulushi esa 5,9 % ga yetdi.

Yillar bo'yicha markazlashgan va markazlashmagan moliyalashtirish manbalari hisobidan asosiy kapitalga investitsiyalar ulushi





Hududlar kesimida asosiy kapitalga investitsiyalarning moliyalashtirish manbalari bo'yicha tarkibi

	Jami investitsiyalar, mlrd so' m	shu jumladan moliyalashtirish manbalari bo'yicha: (jamiga nisbatan % da)						
		Respublika byudjeti	Korxonalar va tashkilot	Aholi	Xorijiy investitsiya va kredit	Suv bilan ta' minlash va kanalizatsiya tizimlarini rivojlantirish jamg' armasi	Tiklanish va taraqqiyot jamg' armasi	Tijorat bank kreditlari va boshqa qarz mablag' lari
Samarqand viloyat	11 885,4	333,6	1 130,6	411,1	9 768,0	22,3	15,3	204,5
<i>shaharlar</i>								
Samarqand sh.	1 474,2	37,8	266,2	32,8	1 043,3	2,4	15,30	76,4
Kattaqo'rg'on sh.	549,4	5,0	32,0	15,2	495,8	-	-	1,4
<i>tumanlar</i>								
Oqdaryo	615,8	90,6	60,2	23,7	432,6	-	-	8,7
Bulung'ur	412,8	39,8	36,0	28,2	300,7	-	-	8,1
Jomboy	479,9	7,5	61,1	25,8	376,2	-	-	9,3
Ishtixon	415,4	23,4	42,5	19,1	326,8	0,9	-	2,7
Kattaqo'rg'on	489,9	20,5	110,1	24,7	328,8	-	-	5,8
Qo'shrabot	432,0	6,7	20,3	33,7	371,3	-	-	0,0
Narpay	427,1	4,8	18,0	24,8	345,6	0,9	-	33,0
Payariq	587,3	34,2	62,0	23,0	467,8	-	-	0,3
Pastdarg'om	576,5	3,2	102,2	31,6	438,0	-	-	1,5
Paxtachi	341,6	3,5	33,6	25,5	278,6	-	-	0,4
Samarqand	773,7	5,3	161,6	23,0	564,4	2,8	-	16,6
Nurobod	3 341,9	2,4	9,5	32,6	3 287,7	9,7	-	0,0
Urgut	456,4	14,2	80,1	25,0	312,4	-	-	24,7
Toyloq	511,5	34,7	35,2	22,4	398,0	5,6	-	15,6

II. Samarqand viloyatida iqtisodiy faoliyat turlari bo'yicha asosiy kapitalga investitsiyalar

Asosiy kapitalga investitsiyalarning iqtisodiy faoliyat turlari bo'yicha tarkibida ishlab chiqarish sanoati yetakchilik qilmoqda. Amalga oshirilayotgan yirik investitsiya loyihalari natijasida ushbu iqtisodiy faoliyat turida jami moliyalashtirish manbalari hisobidan 3 319,4 mlrd so'm yoki jami asosiy kapitalga kiritilgan investitsiyalarning 27,9 % o'zlashtirildi.

Iqtisodiy faoliyat turlari bo'yicha asosiy kapitalga o'zlashtirilgan investitsiyalar

	Hajmi, mlrd so'm	umumiy hajmga nisbatan, % da	
		2025-y.	2026-y.
Asosiy kapitalga investitsiyalar – jami	11 885,4	100,0	100,0
<i>shu jumladan:</i>			
qishloq, o'rmon va baliqchilik xo'jaligi	1 048,6	5,0	8,8
tog'-kon sanoati	464,5	3,3	3,9
ishlab chiqarish sanoati	3 319,4	23,3	27,9
elektr energiyasi, gaz, bug' va kondensiyalangan havo	3 157,6	26,4	26,6
suv bilan ta'minlash, kanalizatsiya, chiqindilarni yig'ish va qayta foydalanish	480,2	3,1	4,0
Qurilish	1 537,6	16,7	12,9
ulgurji va chakana savdo, motorli transport vositalari va motosikllarni ta'mirlash	661,2	5,7	5,6
tashish va saqlash	133,4	1,2	1,1
axborot va aloqa	5,9	0,3	0,04
moliya va sug'urta faoliyati	5,0	0,5	0,04
kasbiy, ilmiy va texnik faoliyat	23,3	0,2	0,2
ta'lim	98,3	1,6	0,8
sog'liqni saqlash va ijtimoiy xizmatlar ko'rsatish	122,1	1,1	1,0
turar-joy qurilishiga investitsiyalar	246,2	3,2	2,1
boshqa faoliyat turlari	582,1	8,4	5,02

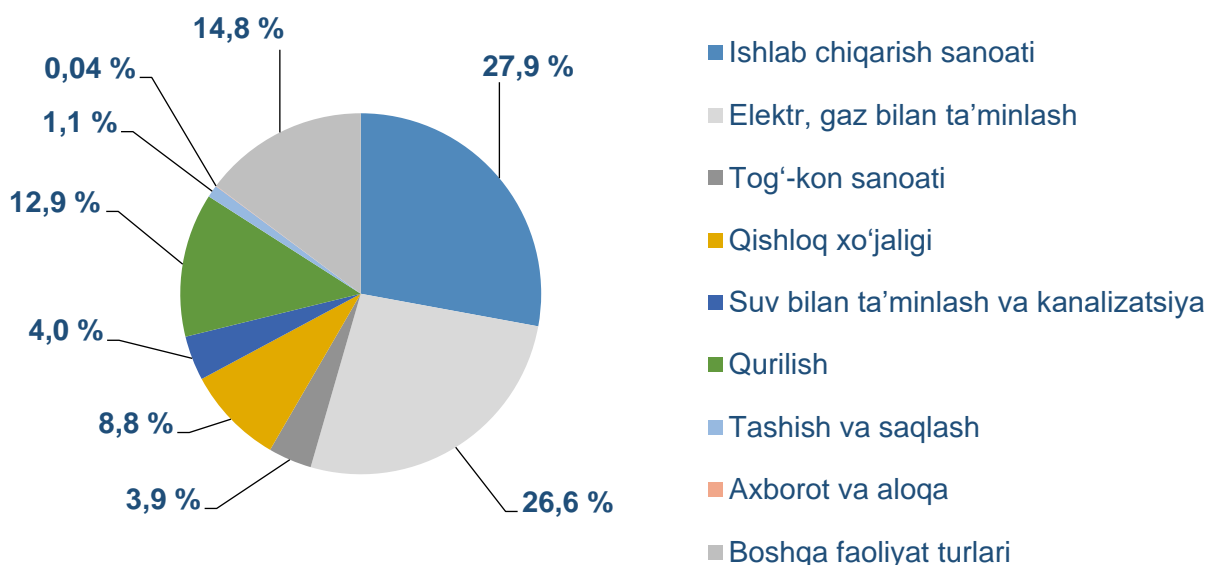
III. Asosiy kapitalga xorijiy investitsiya va kreditlar

2026-yil yanvar-mart oylarida jami 802,0 mlrd dollar xorijiy investitsiya va kreditlar o'zlashtirilgan yoki 9 768,0 mlrd so'mni tashkil etdi

Hududlar kesimida xorijiy investitsiya va kreditlar, mlrd so'm

	To'g'ridan-to'g'ri xorijiy investitsiyalar	O'zR kafolati ostida xorijiy kreditlar	Kafolatlanmagan xorijiy investitsiya va kreditlar
Samarqand viloyat	5 695,6	325,9	7 473,9
shaharlar			
Samarqand sh.	676,3	162,2	881,1
Kattaqo'rg'on sh.	322,9	81,7	322,9
tumanlar			
Oqdaryo	389,7	6,4	389,8
Bulung'ur	213,4	4,9	295,8
Jomboy	204,1	7,6	368,6
Ishtixon	321,7	5,2	321,7
Kattaqo'rg'on	122,1	11,5	172,6
Qo'shrabot	273,7	-	371,3
Narpay	54,7	6,6	182,2
Payariq	-	-	-
Pastdarg'om	177,5	-	390,1
Paxtachi	72,9	4,0	175,0
Samarqand	48,8	11,6	370,6
Nurobod	2 728,3	-	2 960,5
Urgut	89,5	9,9	271,7
Toyloq	-	14,3	-

Samarqand viloyatida iqtisodiy faoliyat turlari bo'yicha asosiy kapitalga xorijiy investitsiya va kreditlar



IV. Samarqand viloyatida ijtimoiy soha obyektlarini ishga tushirish

2026-yil yanvar-mart oylarida jami 114,3 ming kv.m turar-joylar ishga tushirilib, 2025-yilning mos davriga nisbatan 106,6 % ni tashkil etdi.

Hududlar kesimida ijtimoiy soha obyektlarini ishga tushirish

	Turar-joylar, ming kv.m	Ulardan: qishloq joylarda ming kv.m	Suv tarmog'i, km	Gaz tarmog'i, km
Samarqand viloyat	114,3	108,9	-	-
<i>shaharlar</i>				
Samarqand sh.	2,3	-	-	-
Kattaqo'rg'on sh.	3,1	-	-	-
<i>tumanlar</i>				
Oqdaryo	8,0	8,0	-	-
Bulung'ur	8,7	8,7	-	-
Jomboy	8,1	8,1	-	-
Ishtixon	5,7	5,7	-	-
Kattaqo'rg'on	5,9	5,9	-	-
Qo'shrabot	7,6	7,6	-	-
Narpay	8,4	8,4	-	-
Payariq	9,2	9,2	-	-
Pastdarg'om	9,8	9,8	-	-
Paxtachi	9,2	9,2	-	-
Samarqand	8,7	8,7	-	-
Nurobod	4,9	4,9	-	-
Urgut	7,3	7,3	-	-
Toyloq	7,4	7,4	-	-



V. Asosiy kapitalga investitsiyalar bo'yicha uslubiy tushuntirishlar va metama'lumotlar

Asosiy kapitalga o'zlashtirilgan investitsiyalarga barcha turdagi qurilish ishlariga qilingan xarajatlar; asbob-uskunalarni montaj qilish bo'yicha xarajatlar; mashina, asbob-uskunalar (montaj talab etiladigan va talab etilmaydigan), transport vositalari, jihoz va xo'jalik inventarini sotib olish; boshqa kapital ishlar va xarajatlar kiradi. Asosiy kapitalga o'zlashtirilgan investitsiyalar hajmi to'g'risidagi ma'lumotlar, ilgari boshqa tashkilotlarning asosiy fondlarida hisobga olingan asbob-uskunalar, binolar va inshootlar (yoki ularning ehtiyot qismlari)ni sotib olishga qilingan xarajatlarsiz keltirilgan.

Chet el investitsiyalari – asosan kelgusida foyda olish maqsadida, O'zbekiston Respublikasi hududidagi korxonalar va tashkilotlarga kiritilgan chet el kapitali.

To'g'ridan-to'g'ri xorijiy investitsiyalar bu – korxonaga to'liq egalik qiluvchi yoki korxonalar aksionerlik kapitalining 10 % dan kam bo'lmagan qismini nazorat qiluvchi, ya'ni korxonani boshqarishda ishtirok etish huquqiga ega bo'lgan, to'g'ridan-to'g'ri xorijiy investor yuridik yoki jismoniy shaxs tomonidan kiritilgan investitsiyalar.

Barcha moliyalashtirish manbalari hisobidan asosiy kapitalga kiritilgan investitsiyalar yangi va import orqali xarid qilingan asosiy vositalarni o'z ichiga oladi. Bularga: ularning boshlang'ich qiymatini oshirishga olib keladigan yangi qurilish, kengaytirish, obyektlarni rekonstruksiya va modernizatsiya qilish uchun ketgan xarajatlar, mashinalar, asbob-uskunalar, transport vositalari, yer holatini yaxshilash uchun xarajatlar, geologik qidiruv ishlariga, asosiy podani shakllantirishga va ko'p yillik o'simliklarni o'tkazishga ketgan xarajatlar kiradi.

Mazkur ko'rsatkichga shuningdek, moliyalashtirishining barcha manbalari hisobidan asosiy kapitalga o'zlashtirilgan investitsiyalar hamda texnik va xayriya yordam, "MEN" shartnomalari, ta'sisчилarning yangi asosiy vosita sifatidagi badallari, shuningdek, intellektual mulkchilik obyektlariga va intellektual faoliyat mahsulotlariga investitsiyalar kiritiladi.

Tayyorlash uchun mas'ul:
Investitsiyalar va qurilish
statistikasi bo'limi

Ijrochi:
L. Xaitov
66 235-60-82 (3020)

