

**Samarqand viloyati iqtisodiy rivojlanishining
asosiy ko'rsatkichlari**









yanvar-dekabr

	2020 yil, mlrd. so'm	2021 yil, mlrd. so'm	O'sish (o'zgarish) sur'ati, % da
Yalpi hududiy mahsulot	43 386,6	53 749,9	108,8
Sanoat mahsuloti	18 383,4	22 803,3	110,8
Qishloq xo'jaligi	33759,4	41 206,1	104,6
Iste'mol tovarlari	12 741,1	14 375,8	112,8
Hududiy sanoat	8130,6	12 648,6	x
Qurilish ishlari	5 755,3	7 228,3	115,2
Kapital qo'yilmalar	14 656,4	17 722,8	112,0
Chakana savdo aylanmasi	16 816,8	21 004,2	111,7
Jami xizmatlar	14 086,1	18 656,7	121,6
Tashqi savdo aylanmasi, <i>mln. AQSh dollarida</i>	1491,5	1920,9	128,8
- eksport	335,2	530,6	158,3
- import	1156,4	1390,3	120,2

II. YALPI HUDUDiy MAHSULOT

Dastlabki ma'lumotlarga ko'ra, 2021 yilning yanvar-dekabr oylarida Samarqand viloyati bo'yicha yalpi hududiy mahsulot hajmi joriy narxlarda **53 749,9 mlrd. so'm**ni tashkil etdi va 2020 yilning yanvar-dekabri bilan taqqoslanganda **8,8 %** ga oshdi.


O'zbekiston Respublikasi bo'yicha YaIMning shakllanishida Samarqand viloyatining qo'shgan hissasi 7,3 foizni tashkil etdi.

		Mlrd. so'm		O'sish sur'ati, % da
		2020 yil	2021 yil	
I. YaHM		43 386,6	53 749,9	108,8
<i>shu jumladan:</i>				
	Tarmoqlarning yalpi qo'shilgan qiymati	42 478,3	52 640,7	108,8
	Mahsulotlarga sof soliqlar	908,3	1 109,2	109,5
Tarmoqlarning yalpi qo'shilgan qiymati		42 478,3	52 640,7	108,8
	Qishloq, o'rmon va baliqchilik xo'jaligi	19 346,3	23 622,4	104,6
Sanoat (qurilishni qo'shgan holda)		8 779,7	10 927,0	112,0
	Sanoat	6 294,6	7 789,8	110,8
	Qurilish	2 485,1	3 137,2	115,2
Xizmatlar		14 352,3	18 091,3	112,5
	savdo, yashash va ovqatlanish bo'yicha xizmatlar	2 720,2	3 355,7	109,9
	tashish va saqlash, axborot va aloqa	2 504,2	3 384,8	124,7
	boshqa xizmat tarmoqlari	9 127,9	11 350,8	110,0

Aholi jon boshiga hisoblangan YaHM **13 472,8 ming so‘mni** tashkil etdi va bu ko‘rsatkich o‘tgan yilning mos davriga nisbatan **6,7 %** ga oshgan.



Yanvar-sentabr oylarida iqtisodiy faoliyat turlari bo‘yicha YaHM tarkibi (jamiga nisbatan, % da)

		2020 yil	2021 yil
	I. YaHM	100,0	100,0
	<i>shu jumladan:</i>		
	Tarmoqlarning yalpi qo‘shilgan qiymati	97,9	97,9
	Mahsulotlarga sof soliqlar	2,1	2,1
	Tarmoqlarning yalpi qo‘shilgan qiymati	100,0	100,0
	Qishloq, o‘rmon va baliqchilik xo‘jaligi	45,5	44,9
	Sanoat (qurilishni qo‘shgan holda)	20,7	20,8
	sanoat	14,8	14,8
	qurilish	5,9	6,0
	Xizmatlar	33,8	34,3
	savdo, yashash va ovqatlanish bo‘yicha xizmatlar	6,4	6,4
	tashish va saqlash, axborot va aloqa	5,9	6,4
	boshqa xizmat tarmoqlari	21,5	21,5