

**Самарқанд вилояти иқтисодий ривожланишининг
асосий кўрсаткичлари***

январь-апрель







	2020 йил, млрд. сўм	2021 йил, млрд. сўм	Ўсиш (ўзгариш) суръати, % да
Ялпи ҳудудий маҳсулот**	7 083,7	8 283,6	104,3
Саноат маҳсулоти	4 871,0	5 959,2	109,4
Қишлоқ хўжалиги**	3 405,8	3 927,4	101,0
Истеъмол товарлари	3 127,9	3 660,6	117,0
Ҳудудий саноат	2 423,7	2 909,8	х
Қурилиш ишлари	1 646,6	1 878,4	103,4
Капитал қўйилмалар**	1 530,7	2 499,4	141,1
Чакана савдо айланмаси	4 850,9	5 747,1	105,8
Жами хизматлар	3 917,8	5 425,3	125,4
Ташқи савдо айланмаси, <i>млн. АҚШ доллариди</i>	423,5	525,2	124,0
- экспорт	103,5	138,3	133,7
- импорт	320,0	386,9	120,9

**) Тезкор аҳамиятга эга, **) ушбу кўрсаткичлар 1-чорак Якуни*

II. ЯЛПИ ХУДУДИЙ МАҲСУЛОТ

Дастлабки маълумотларга кўра, 2021 йилнинг январь-март ойларида Самарқанд вилояти бўйича ялпи ҳудудий маҳсулот ҳажми жорий нархларда **8 283,6 млрд. сўми** ташкил этди ва 2020 йилнинг январь-марти билан таққосланганда **4,3 %** га ошди.









Ўзбекистон Республикаси бўйича ЯИМнинг шаклланишида Самарқанд вилоятининг қўшган ҳиссаси 6,4 фоизни ташкил этди.

	Млрд. сўм		Ўсиш суръати, % да
	2020 йил	2021 йил	
	Январь-март ойларида иқтисодий фаолият турлари бўйича ишлаб чиқариш ҳажми ва ўсиш суръатлари		
I. ЯҲМ	7 083,7	8 283,6	104,3
<i>шу жумладан:</i>			
 Тармоқларнинг ялпи қўшилган қиймати	6 893,8	8 015,4	104,2
 Маҳсулотларга соф солиқлар	189,9	268,2	109,9
Тармоқларнинг ялпи қўшилган қиймати	6 893,8	8 015,4	104,2
 Қишлоқ, ўрмон ва балиқчилик хўжалиги	1 983,2	2 287,9	101,1
Саноат (қурилишни қўшган ҳолда)	1 722,8	2 081,3	109,4
 саноат	1 262,8	1 514,3	107,5
 қурилиш	460,0	567,0	114,5
Хизматлар	3 187,8	3 646,2	103,3
 савдо, яшаш ва овқатланиш бўйича хизматлар	644,8	766,0	105,7
 ташиш ва сақлаш, ахборот ва алоқа	592,0	674,4	101,9
 бошқа хизмат тармоқлари	1 951,0	2 205,8	103,0

Аҳоли жон бошига ҳисобланган ЯҲМ **2 094,4** минг сўмни ташкил этди ва бу кўрсаткич ўтган йилнинг мос даврига нисбатан **2,5 %** га ошган.



Январь-март ойларида иқтисодий фаолият турлари бўйича ЯҲМ таркиби (жамига нисбатан, % да)

		2020 йил	2021 йил
	I. ЯҲМ	100,0	100,0
	<i>шу жумладан:</i>		
	Тармоқларнинг ялпи қўшилган қиймати	97,3	96,8
	Маҳсулотларга соф солиқлар	2,7	3,2
	Тармоқларнинг ялпи қўшилган қиймати	100,0	100,0
	Қишлоқ, ўрмон ва балиқчилик хўжалиги	28,8	28,5
	Саноат (қурилишни қўшган ҳолда)	25,0	26,0
	саноат	18,3	18,9
	қурилиш	6,7	7,1
	Хизматлар	46,2	45,5
	савдо, яшаш ва овқатланиш бўйича хизматлар	9,4	9,6
	ташиш ва сақлаш, ахборот ва алоқа	8,6	8,4
	бошқа хизмат тармоқлари	28,2	27,5