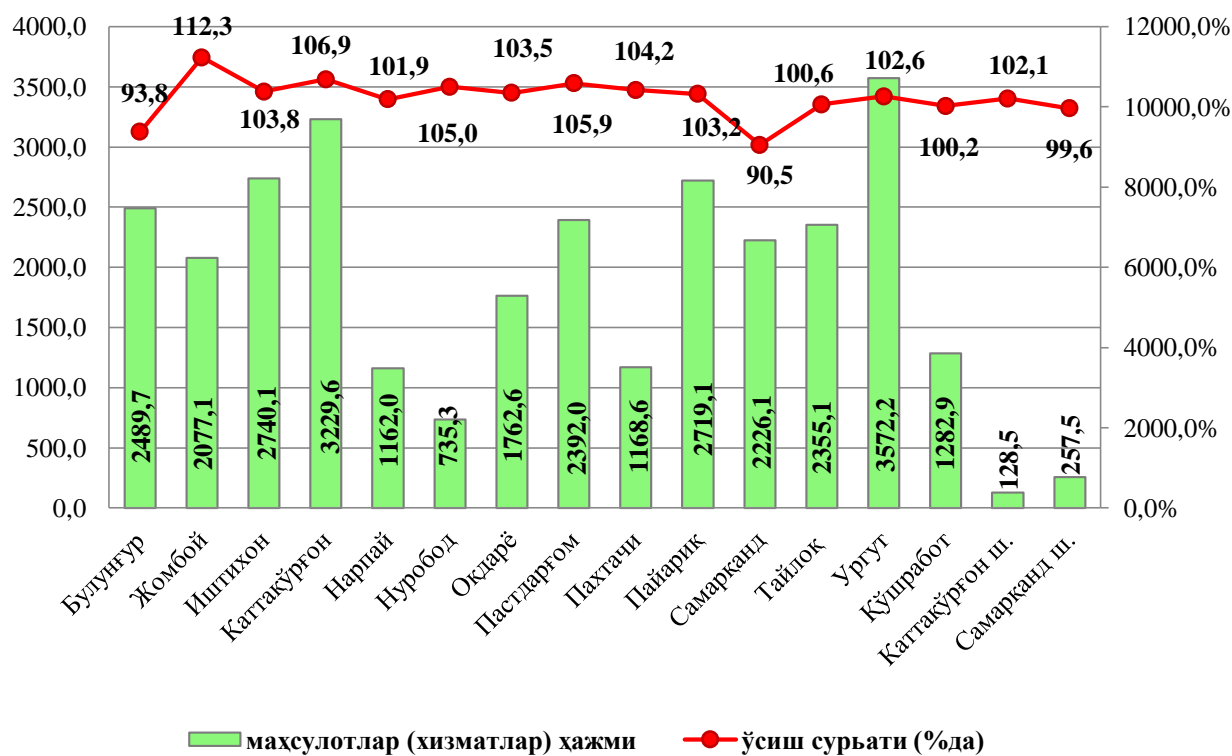


## I. ҚИШЛОҚ, ҰРМОН ВА БАЛИҚ ХЎЖАЛИГИ

2019 йилнинг январь-декабрида қишлоқ, ўрмон ва балиқ хўжаликлари томонидан ишлаб чиқарилган маҳсулотлар (кўрсатилган хизматлар) умумий ҳажми 30298,6 млрд. сўмни ёки 2018 йилнинг шу даврига нисбатан 102,2 фоизни ташкил этди.

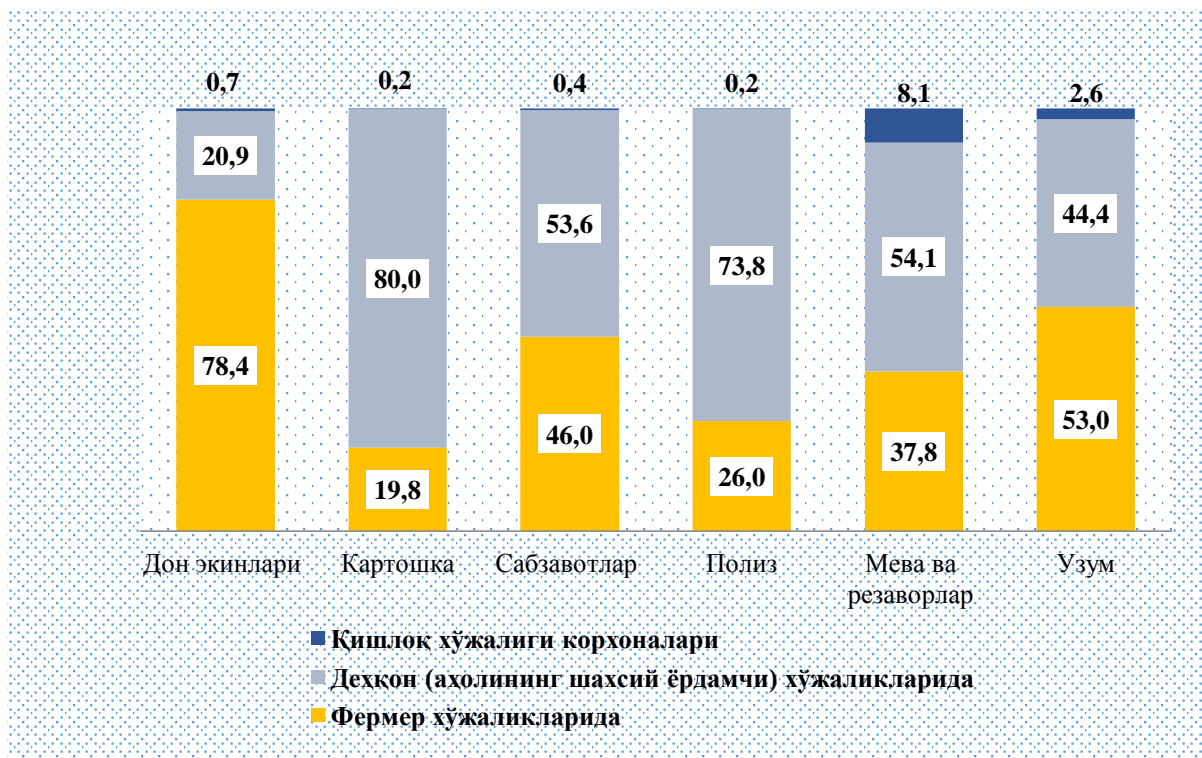
Шу жумладан, деҳқончилик ва чорвачилик, овчилик ва бу соҳаларда (кўрсатилган хизматлар) ҳажми 29392,0 млрд. сўмни (113,8 фоиз), ўрмончилик хўжаликларида 832,4 млрд. сўмни (101,9 фоиз), балиқчилик хўжаликларида 74,2 млрд. сўмни (167,2 фоиз) ташкил қилди.

**Худудлар кесимида қишлоқ, ўрмон ва балиқ хўжаликлирида ишлаб чиқарилган маҳсулот ҳажми (млрд. сўм)  
(2020 йил 1 январь ҳолатига)**




**Ҳосил йиғими** 2019 йил январь-декабрь ойларида барча тоифадаги хўжаликларда 697017 тонна жами дон (ўтган йилнинг шу даврига нисбатан 110,2 фоиз), 599437 тонна картошка (103,4), 1569164 тонна сабзавот (103,4), 334848 тонна мева ва резаворлар (109,0), 124000 тонна полиз (100,3), 564278 - тонна узум (93,8) етиштирилди.

## 2019 йилнинг январь-декабрида етиштирилган асосий қишлоқ хўжалик маҳсулотлари улуши

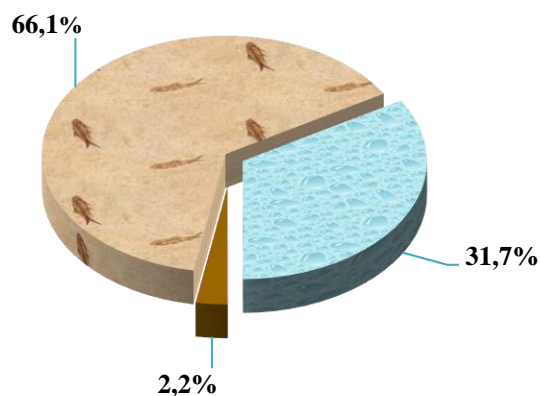


### Қишлоқ хўжалиги маҳсулотлари ишлаб чиқариш ҳажмининг хўжалик тифалари бўйича тақсимланиши (умумий ҳажмга нисбатан фоиз ҳисобида)

2018 йил январь-декабрь



2019 йил январь-декабрь



- Дехкон (аҳолининг шахсий ёрдамчи) хўжаликлари
- Фермер хўжаликлари
- Қишлоқ хўжалиги фаолиятини амалга оширувчи ташкилотлар

**Чорвачилик.** 2019 йилнинг январь-декабрь ҳолатига ўтган йилнинг шу даврига нисбатан йирик шохли қорамоллар 101,5 фоизга (1579,5 минг бошни ташкил қилди), шу жумладан сигирлар 101,4 фоизга (695,1 минг бош), қўй ва эчкилар 102,1 фоизга (2446,4 минг бош), отлар 102,8 фоизга (26674 бош) ва паррандалар 114,2 фоизга (14564,2 минг бошга) ўсди.

Барча ҳудудларда чорвачилик маҳсулотлари (гўшт, сут, тухум) ишлаб чиқаришнинг ўсиши асосан деҳқон ва фермер хўжаликлари ҳисобига бўлиб, гўшт ишлаб чиқариш умумий ҳажмида уларнинг улуши 81,8 ва 14,8 фоизни, сут ишлаб чиқаришда 92,0 ва 8,0 фоизни, тухум ишлаб чиқаришда 45,7 ва 26,8 фоизни ташкил этди.

**2020 йилнинг 1 январь ҳолатига хўжалик тоифалари бўйича  
чорва моллари ва паррандалар бош сони**

	Барча тоифадаги хўжаликларда		Шу жумладан:					
			Фермер хўжаликларида		Деҳқон (аҳолининг шахсий ёрдамчи) хўжаликларида		Қишлоқ хўжалиги фаолиятини амалга оширувчи ташкилотларида	
	минг бош	ўсиш суръати, %	минг бош	ўсиш суръати, %	минг бош	ўсиш суръати, %	минг бош	ўсиш суръати, %
Йирик шохли қорамол	1579,5	101,5	76,7	100,6	1493,9	101,6	8,9	100,6
<i>шужумладан:</i>								
сигирлар	695,1	101,4	30,2	100,8	663,8	101,5	1,1	100,0
Қўй ва эчкилар	2446,4	102,1	145,0	106,9	2195,2	101,5	106,2	107,3
Отлар	26,7	102,8	3,3	108,7	23,0	101,9	0,3	109,2
Паррандалар	14564,2	114,2	4191,9	111,5	6205,1	111,1	4167,2	122,1

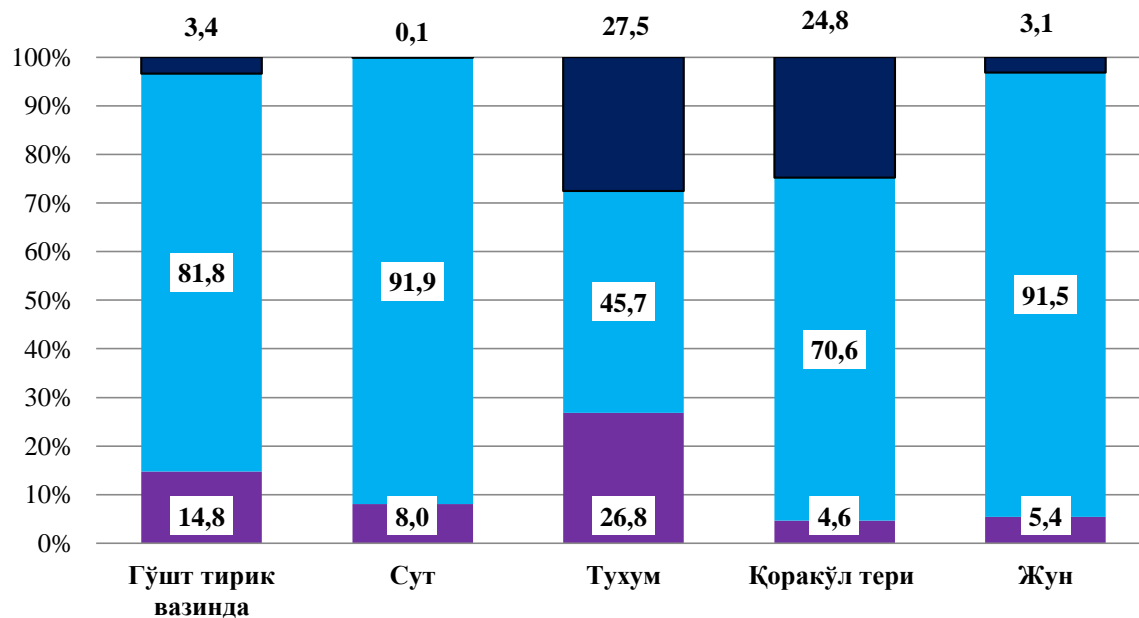
Деҳқон (аҳолининг шахсий ёрдамчи) хўжаликларида йирик шохли қорамолларнинг улуши 94,6 фоизни, фермер хўжаликларида эса 4,9 фоизни, шу жумладан, сигирлар мос равишда 95,5 ва 4,4 фоизни, қўй ва эчкилар 89,7 ва 5,9 фоизни, отлар 86,3 ва 12,5 фоизни, паррандалар 42,6 ва 28,8 фоизни ташкил этди.

2019 йилнинг январь-декабрида барча тоифадаги хўжаликларда тирик вазн ҳисобида 297,2минг тонна гўшт (2018 йилнинг январь-декабрига нисбатан 100,9 фоизга кўп), 1282,9 минг тонна сут (103,3 фоизга кўп), 1377,9 млн. дона тухум (96,6 фоизга камайган) ишлаб чиқарилди.

**2020 йилнинг 1 январь ҳолатига хўжалик тоифалари бўйича ишлаб чиқарилган чорвачилик маҳсулотлари**

	<i>миқдори</i>	<i>ўсиш суръати,%</i>
<b>Гўшт (тирик вазнда), минг тонна</b>	<b>297,2</b>	<b>100,9</b>
<i>шу жумладан:</i>		
Фермер хўжаликларида	44,0	104,2
Деҳқон (аҳолининг шахсий ёрдамчи) хўжаликларида	243,2	100,2
Қишлоқ хўжалиги фаолиятини амалга оширувчи ташкилотларида	10,0	103,3
<b>Сут, минг тонна.</b>	<b>1282,9</b>	<b>103,3</b>
<i>шу жумладан:</i>		
Фермер хўжаликларида	102,3	119,5
Деҳқон (аҳолининг шахсий ёрдамчи) хўжаликларида	1179,8	102,1
Қишлоқ хўжалиги фаолиятини амалга оширувчи ташкилотларида	0,8	102,2
<b>Тухум, млн. дона</b>	<b>1377,9</b>	<b>96,6</b>
<i>шу жумладан:</i>		
Фермер хўжаликларида	369,3	83,8
Деҳқон (аҳолининг шахсий ёрдамчи) хўжаликларида	629,6	102,0
Қишлоқ хўжалиги фаолиятини амалга оширувчи ташкилотларида	379,0	102,9

**Чорвачилик маҳсулотлари ишлаб чиқариш таркиби**  
(ишлаб чиқариш умумий ҳажмига нисбатан фоиз ҳисобида)



■ Қишлоқ хўжалиги фаолиятини амалга оширувчи ташкилотларида

■ Дехқон (аҳолининг шахсий ёрдамчи) хўжаликларида

■ Фермер хўжаликларида

**Фермер хўжаликлари.** 2019 йилнинг январь-декабрида фермер хўжаликлари томонидан ишлаб

чиқарилган қишлоқ хўжалиги маҳсулотлари ҳажми 9805,1 млрд. сўмни ташкил қилди. Қишлоқ хўжалиги маҳсулотлари умумий ҳажмида фермер хўжаликларининг улуши 33,5 фоизни ташкил этди.

2020 йилнинг 1 январь ҳолатига фермер хўжаликларида 76,7 минг бош йирик шохли қорамол, шу жумладан 30,2 минг бош сигир, 145,0 минг бош қўй ва эчкилар, 3346 бош от ва 4191,9 минг бош паррандалар мавжуд.

**2019 йил январь-декабрь ҳолатига фермер хўжаликлари томонидан ишлаб чиқарилган асосий турдаги қишлоқ хўжалик маҳсулотлари**

	<i>январь-декабрь</i>				<i>2018 йилга нисбатан фоиз ҳисобида</i>
	<i>2018 йил</i>		<i>2019 йил</i>		
	<i>минг тонна</i>	<i>ишлаб чиқариш умумий ҳажмидаги улуши, фоиз</i>	<i>минг тонна</i>	<i>ишлаб чиқариш умумий ҳажмидаги улуши, фоиз</i>	
Дон, жами	484,1	76,5	546,5	78,4	110,2
Картошка	100,8	17,4	118,7	19,8	103,4
Сабзавот	610,1	42,4	721,7	46,0	109,0
Полиз	29,6	24,7	32,3	26,0	103,4
Мева ва резаворлар	143,0	42,8	126,7	37,8	100,3
Узум	343,9	57,1	299,0	53,0	93,8
Гўшт, <i>тирик вазнда</i>	42,3	14,3	44,0	14,8	100,9
Сут	85,6	6,9	102,3	8,0	103,3
Тухум, <i>млн.дона</i>	440,7	30,9	369,3	26,8	96,6

**2020 йилнинг 1 январь ҳолатига қишлоқ хўжалик  
маҳсулотининг хўжалик тоифалари бўйича таркиби**

(жамига нисбатан фоиз ҳисобида)

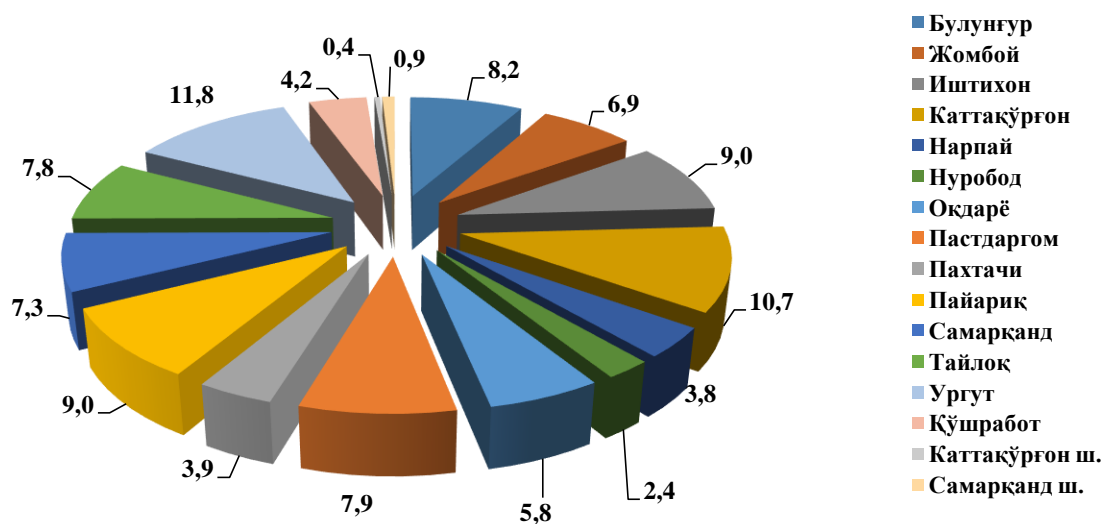
	Фермер хўжаликларида	Дехқон (ва аҳолининг шахсий ёрдамчи) хўжаликларида	Қишлоқ хўжалиги фаолиятини амалга оширувчи ташкилотларида
<b>Самарқанд вилояти</b>	<b>33,5</b>	<b>63,7</b>	<b>2,8</b>
Самарқанд ш.	0,0	0,0	0,0
Каттакўрғон ш.	0,0	0,0	0,0
туманлар:			
Булунғур	41,9	56,3	1,8
Жомбой	38,1	55,0	6,9
Иштихон	28,7	71,3	0,0
Каттакўрғон	28,2	65,6	6,2
Нарпай	36,9	62,5	0,6
Нуробод	14,6	81,9	3,5
Оқдарё	37,4	59,7	2,9
Пастдарғом	28,6	70,8	0,6
Пахтачи	23,3	74,5	2,2
Пайариқ	40,5	59,4	0,1
Самарқанд	46,4	40,8	12,8
Тайлоқ	43,2	55,9	0,9
Ургут	32,7	67,3	0,0
Қўшработ	13,4	86,6	0,0

### Қишлоқ хўжалик маҳсулотларини ишлаб чиқариш

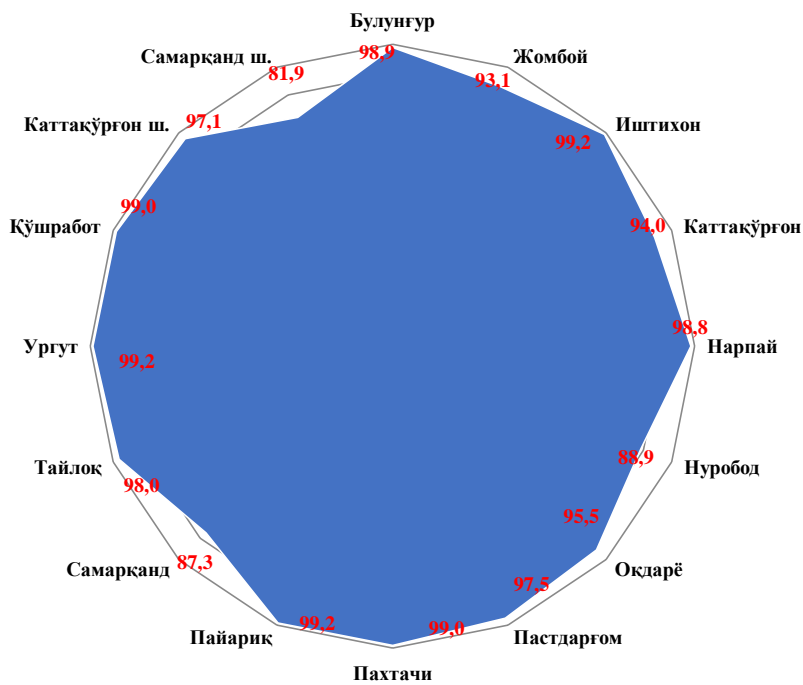
	Жами (млрд сўм)	Ўсиш суръати %	Аҳоли жон бошига (минг сўмда)	Қишлоқ хўжалигида кичик бизнес улуши %
<b>Самарқанд вилояти</b>	<b>29320,7</b>	<b>102,4</b>	<b>7893,3</b>	<b>96,4</b>
Самарқанд ш.	194,2	101,0	475,1	81,9
Каттақўрғон ш.	122,0	102,3	1447,1	97,1
туманлар:				
Булунғур	2370,5	93,9	13494,4	98,9
Жомбой	1972,1	112,7	12239,8	93,1
Иштихон	2684,5	103,9	10938,5	99,2
Каттақўрғон	9119,5	107,0	11979,2	94,0
Нарпай	1112,4	102,1	5520,2	98,8
Нуробод	719,7	105,5	4951,5	88,9
Оқдарё	1685,7	103,7	11219,7	95,5
Пастдарғом	2322,6	106,1	6842,1	97,5
Пахтачи	1114,9	104,3	8194,8	99,0
Пайарик	2690,5	103,2	11012,9	99,2
Самарқанд	2025,9	90,8	8943,9	87,3
Тайлоқ	2268,2	100,9	11882,5	98,0
Ургут	3549,4	102,7	7131,6	99,2
Қўшработ	1278,6	102,7	9891,0	99,0



2019 йил январь-декабрь ойларида қишлоқ хўжалиги маҳсулотлари ишлаб чиқариш ҳажмида ҳудудларнинг улуши, %да

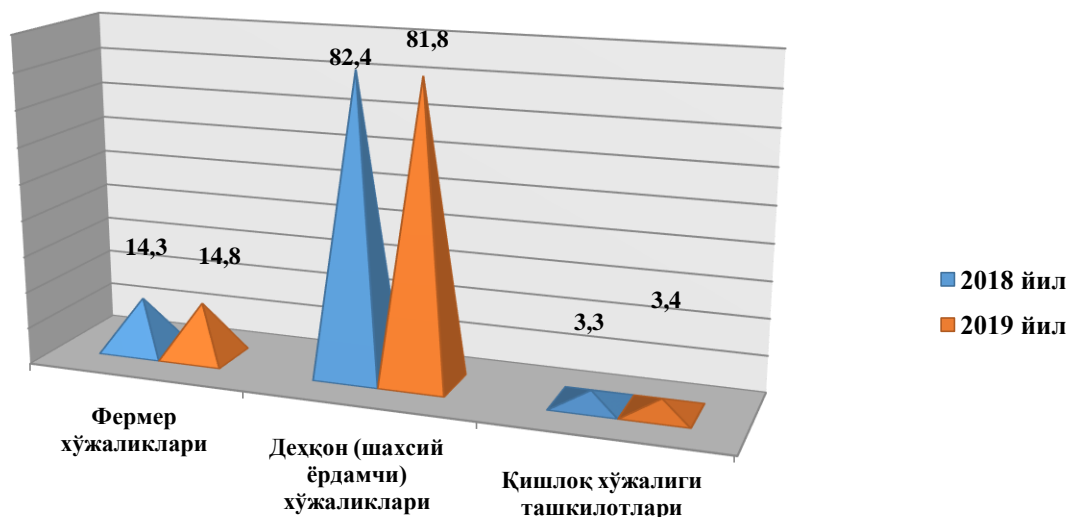


2019 йил январь-декабрь ойларида қишлоқ хўжалиги маҳсулотлари ишлаб чиқариш ҳажмида кичик бизнес улуши, %да

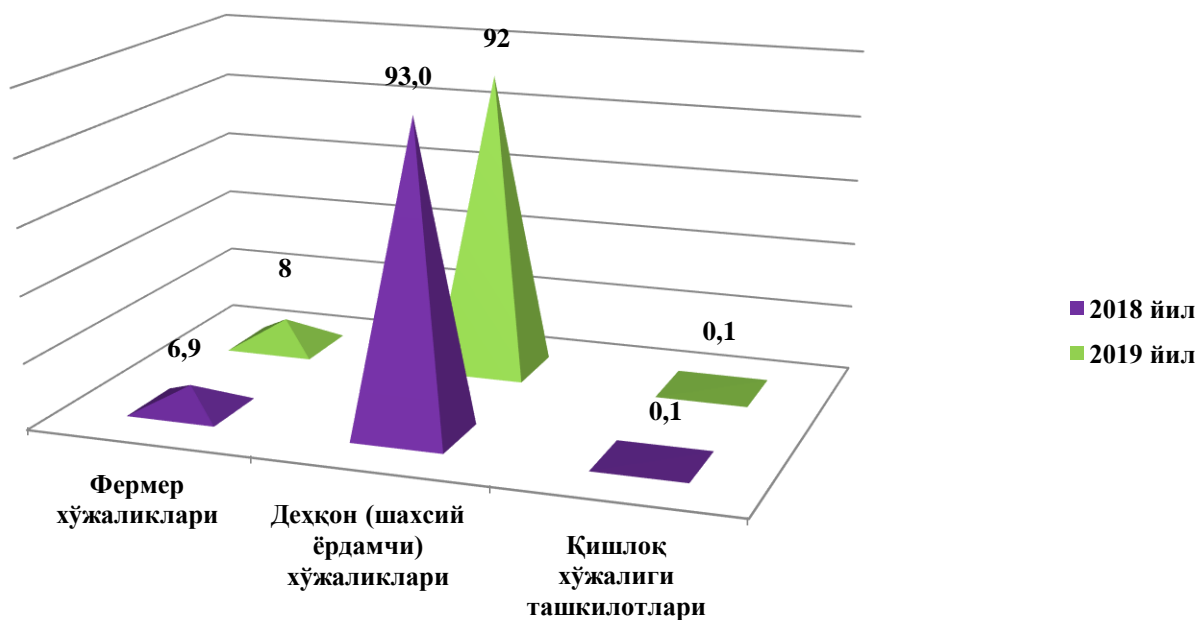


хўжаликлар тоифалари бўйича тақсимланиши  
(умумий ҳажмга нисбатан фоиз ҳисобида)

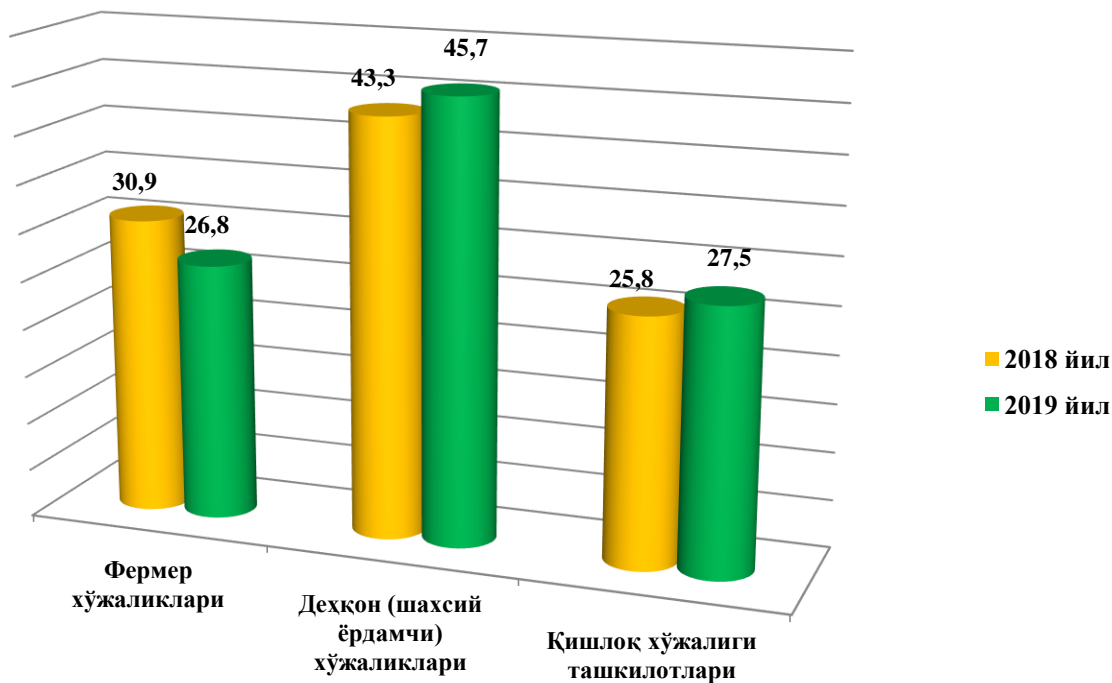
Гўшт маҳсулотлари



Сут маҳсулотлари



Тухум маҳсулотлари



**Ҳосил йиғими** 2019 йил январь-декабрь ойларида барча тоифадаги хўжаликларда 297230 тонна гўшт (100,9 фоизга кўп), 1282929 тонна сут (103,3 фоизга кўп), 1377927 минг дона тухум (96,6 фоизга кўп), 3855 тонна жун (99,6 фоизга кўп), 57063 дона қоракўл тери (96,6 фоизга кўп) етиштирилди.

## Чорвачилик махсулотлари ишлаб чиқариш

	Гўшт, тирик вазнда		Сут	
	тонна	2018 йилнинг январь-декабрига нисбатан фоизда	тонна	2018 йилнинг январь-декабрига нисбатан фоизда
<b>Самарқанд вилояти</b>	<b>297230</b>	<b>100,9</b>	<b>1282929</b>	<b>103,3</b>
Самарқанд ш.	2183,5	100,1	7180,1	102,0
Каттақўрғон ш.	2232,4	100,6	8677,8	102,3
туманлар:				
Булунғур	18110	100,2	82586,8	102,9
Жомбой	12573,4	105,1	81455,7	103,4
Иштихон	18994,5	100,5	121289,4	101,7
Каттақўрғон	35957,1	101,3	143187,2	103,3
Нарпай	5518	100,4	78428,8	103,2
Нуробод	15208,1	101,1	43617,8	103,3
Оқдарё	14517,9	100,2	64001,2	105,4
Пастдарғом	21709,7	100,0	128781,9	102,7
Пахтачи	13526,3	100,1	62915,1	103,9
Пайарик	21621,7	102,4	126309,7	102,6
Самарқанд	27976,8	100,0	52441,2	102,7
Тайлоқ	32889,6	100,9	100233,5	107,9
Ургут	36121,1	100,3	123218,1	102,4
Қўшработ	18089,9	101,3	58604,7	102,8

	Тухум	
	минг дона	2018 йилнинг январь-декабрига нисбатан фоизда
<b>Самарқанд вилояти</b>	<b>1377927</b>	<b>96,6</b>
Самарқанд ш.	65321,5	100,5
Каттакўрғон ш.	5700,2	102,0
туманлар:		
Булунғур	46761	115,1
Жомбой	150634	102,6
Иштихон	64961,8	103,3
Каттакўрғон	53436,7	115,9
Нарпай	17862,1	104,7
Нуробод	19637,5	108,5
Оқдарё	54514,3	100,4
Пастдарғом	69296,3	104,4
Пахтачи	29531,1	101,2
Пайарик	54309,5	104,3
Самарқанд	578139,3	86,5
Тайлоқ	66307,7	119,7
Ургут	69984,2	103,2
Қўшрабат	31529,8	102,3

## Қорамол ва паррандалар

(2020 йилнинг 1 январь ҳолатига, бош)

	Йирик шохли қорамол		шу жумладан: сигирлар	
	бош	ўсиш суръати, фоизда	бош	ўсиш суръати, фоизда
<b>Самарқанд вилояти</b>	<b>1579539</b>	<b>101,5</b>	<b>695 129</b>	<b>101,4</b>
Самарқанд ш.	5943	102,8	3 482	102,1
Каттақўрғон ш.	21615	80,0	7 445	101,7
туманлар:				
Булунғур	106740	103,8	53 925	101,3
Жомбой	108753	100,3	45 659	101,3
Иштихон	131693	102,1	59 155	101,3
Каттақўрғон	146832	102,3	65 108	101,4
Нарпай	96823	100,4	43 914	101,3
Нуробод	64938	102,0	29 558	101,3
Оқдарё	78322	102,8	29 890	101,7
Пастдарғом	184908	103,0	78 137	101,8
Пахтачи	86652	100,8	33 771	101,4
Пайарик	108080	101,0	57 790	101,5
Самарқанд	49000	102,8	18 316	101,9
Тайлоқ	99561	100,1	47 620	101,4
Ургут	184163	101,6	81 884	101,3
Қўшрабат	105516	103,5	39 475	101,3

	Қўй ва эчкилар		Отлар	
	бош	ўсиш суръати, фоизда	бош	ўсиш суръати, фоизда
<b>Самарқанд вилояти</b>	<b>2 446 443</b>	<b>102,1</b>	<b>26 674</b>	<b>102,8</b>
Самарқанд ш.	6 392	102,6	38	102,7
Каттақўрғон ш.	20 922	101,8	489	101,2
туманлар:				
Булунғур	144 091	101,6	1 365	105,5
Жомбой	138 355	101,6	796	102,1
Иштихон	98 547	101,6	1 352	102,3
Каттақўрғон	163 102	103,6	1 879	104,1
Нарпай	71 971	101,9	571	106,1
Нуробод	583 826	102,3	2 866	102,5
Оқдарё	33 409	101,7	1 744	101,8
Пастдарғом	168 480	101,5	2 994	101,3
Пахтачи	187 310	101,9	611	101,8
Пайарик	101 882	105,8	1 702	106,3
Самарқанд	164 228	101,5	471	101,1
Тайлоқ	68 040	101,7	633	102,3
Ургут	110 907	101,5	2 911	102,1
Қўшрабат	71 971	101,9	6 252	102,7

	Паррандалар	
	бош	ўсиш суръати, фоизда
<b>Самарқанд вилояти</b>	<b>14 564 243</b>	<b>114,2</b>
Самарқанд ш.	592 386	119,6
Каттакўрғон ш.	125 213	114,9
туманлар:		
Булунғур	626 727	110,1
Жомбой	1 513 713	114,2
Иштихон	587 147	113,0
Каттакўрғон	1 244 814	120,0
Нарпай	262 938	115,7
Нуробод	349 338	111,6
Оқдарё	773 950	117,6
Пастдарғом	719 042	118,6
Пахтачи	281 360	111,5
Пайарик	526 820	114,7
Самарқанд	4 510 553	102,5
Тайлоқ	1 384 622	170,9
Ургут	598 469	108,8
Қўшрабат	467 152	110,7