

I. САНОАТ

Вилоятда саноат корхоналарида таркибий ўзгаришларни амалга ошириш ҳамда ишлаб чиқариш кувватларини техник ва технологик жиҳатдан янгилаш жараёнларининг жадаллашиши натижасида 2019 йилнинг январь-декабрь ойларида саноат маҳсулотлари ишлаб чиқариш ҳажми 15863,3 млрд. сўмни ташкил этиб, ўтган йилнинг тегишли даврига нисбатан саноат ишлаб чиқариш индекси 106,1 фоизни ташкил этди.

Ҳисобот даврида 9572,4 млрд. сўмлик истеъмол товарлари ишлаб чиқарилиб, 2018 йил январь-декабрга нисбатан 102,8 фоизни ташкил этди. Жумладан, 3324,1 млрд. сўмлик озиқ-овқат маҳсулотлари ҳамда 6248,3 млрд. сўмлик ноозиқ-овқат моллари (2018 йил январь-декабрга нисбатан мос равишда 111,0 ва 98,9 фоиз) ишлаб чиқарилди.

Тармоқлараро саноат кооперацияларини ривожлантириш, тайёр маҳсулотлар, бутловчи қисмлар ва материаллар ишлаб чиқаришни маҳаллийлаштириш дастурини амалга ошириш доирасида тадбиркорлик субъектлари томонидан 2019 йилнинг январь-декабрь ойларида 587,5 млрд. сўмлик маҳаллийлаштирилган маҳсулотлар ишлаб чиқарилди.

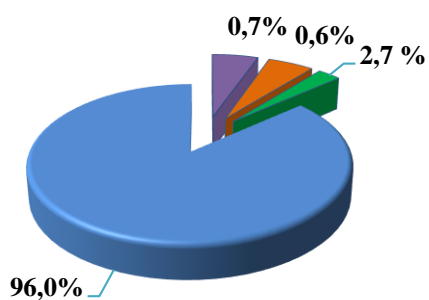
2019 йил январь-декабрда иқтисодий фаолият турлари бўйича саноат маҳсулотларини ишлаб чиқариш

	2019 йил, сўм	млрд. сўм	ўсиш суръати,%
Иқтисодий фаолиятнинг алоҳида турлари бўйича саноат маҳсулотлари ишлаб чиқариш ҳажми	15863,3		106,1
Тоғ-кон саноати ва очиқ конларни ишлаш	114,5		99,1
<i>шу жумладан:</i>			
Металл рудаларини қазиб олиш	-		-
Қайта ишлаш саноати	15210,0		106,6
<i>шу жумладан:</i>			
Озиқ-овқат маҳсулотлари, ичимликлар тамаки маҳсулотлари ишлаб чиқариш	6142,0		106,5
Тўқимачилик маҳсулотлари, кийимлар, тери ва унга тегишли маҳсулотлар ишлаб чиқариш	2678,2		87,7
Ёғоч ва пўкак буюмлар, похол ва тўқиш учун материаллардан буюмлари, қоғоз ва қоғоз маҳсулотлари, мебеллар ишлаб чиқариш	221,5		85,2
Ёзилган материалларни нашр қилиш ва акс эттириш	35,7		115,9

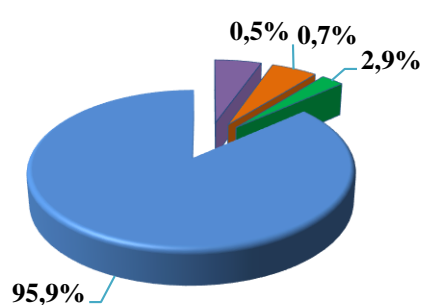
	2019 йил, сўм	млрд. ўсиш суръати, %
Кокс ва нефтни қайта ишлаш маҳсулотлари ишлаб чиқариш	7,5	60,5
Кимё маҳсулотлари, резина ва пластмасса буюмлар ишлаб чиқариш	434,4	79,0
Асосий фармацевтика маҳсулотлари ва препаратлари ишлаб чиқариш	87,2	143,8
Бошқа нометалл минерал маҳсулотлар ишлаб чиқариш	613,6	104,1
Металлургия саноати	755,7	137,2
Автотранспорт воситалари, тиркамалар ва ярим притсеplar ишлаб чиқариш ҳамда машина ва ускуналарни таъмирлаш ва ўрнатиш, тайёр металл буюмлар ишлаб чиқариш	4234,2	130,2
Электр, газ, буғ билан таъминлаш ва ҳавони кондициялаш	452,8	101,5
Сув билан таъминлаш, канализация тизими, чиқиндиларни йиғиш ва утилизация қилиш	86,0	101,0

Иқтисодий фаолият турлари бўйича саноат маҳсулотларини ишлаб чиқариш
(умумий ҳажмга нисбатан фоиз ҳисобида)

2018 йил январь-декабрь



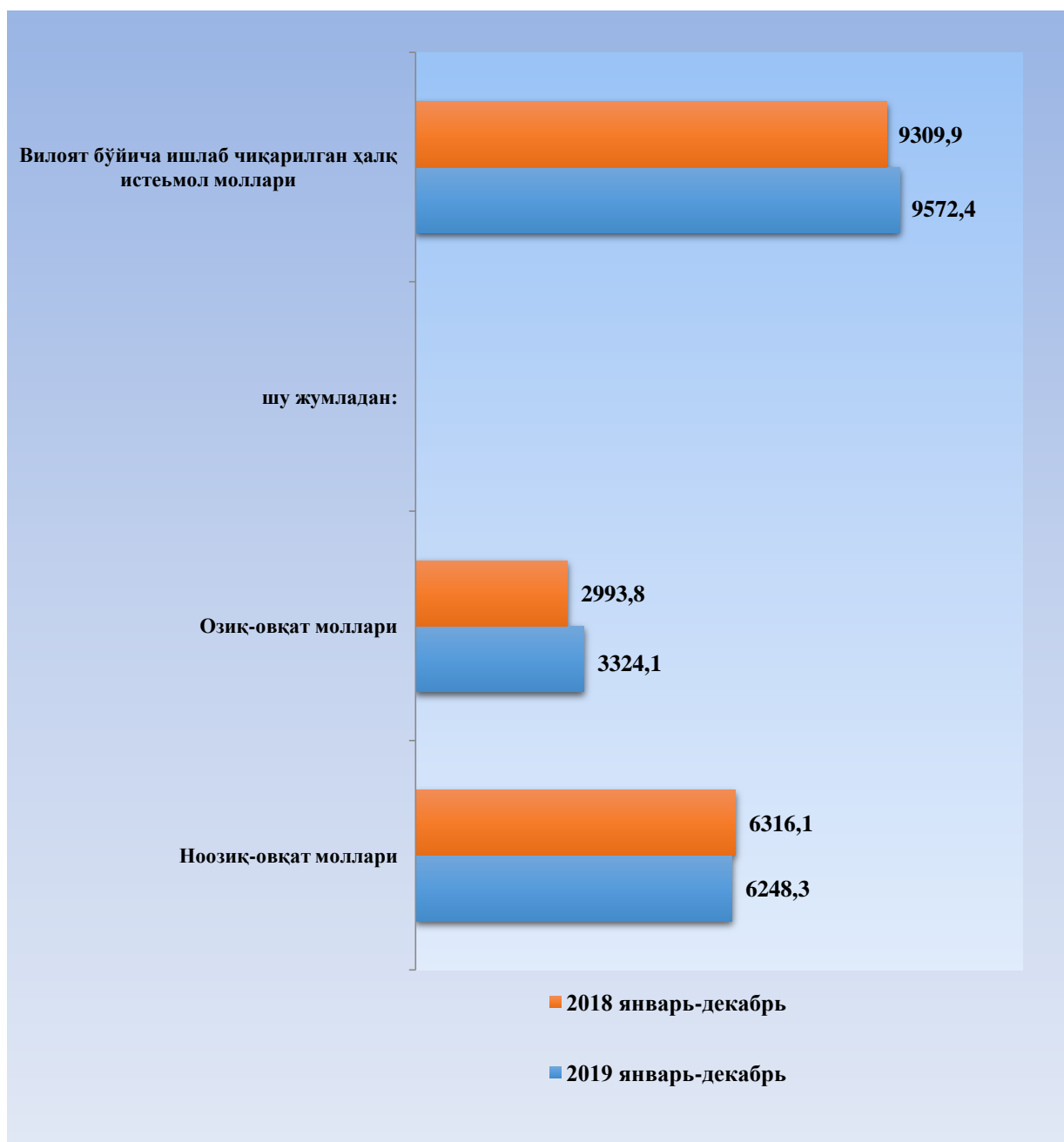
2019 йил январь-декабрь



- Ишлаб чиқарадиган саноат
- Тоғ-кон саноати ва очиқ конларни ишлаш
- Электр, газ, буғ билан таъминлаш ва ҳавони кондициялаш
- Сув билан таъминлаш, канализация тизими, чиқиндиларни йиғиш ва утилизация қилиш

Ишлаб чиқарилган халқ истеъмоли моллари

	2019 йил, млрд. сўм	ўсиш суръати,%
Истеъмол товарларини ишлаб чиқариш	9572,4	102,8
<i>шу жумладан:</i>		
Озиқ-овқат товарлари	3324,1	111,0
Ноозиқ-овқат товарлари	6248,3	98,9



Иқтисодий фаолият турлари бўйича саноат маҳсулоти турларини ишлаб чиқариш (йирик корхоналар бўйича)

	ўлчов бирлиги	2019 йил	2018 йилга нисбатан, %
Қайта ишлаш саноати			
Таркибида иккита таъминловчи элемент–азот ва фосфор бўлган минерал ёки кимёвий ўғитлар	минг тн.	25,2	76,8
Арок	минг л. 100% спирт	534,7	34,6
Узум виноси ёки узум турпини дистиллаш натижасида олинган спирт настойкалари, коньяк спиртидан ташқари	минг л. 100% спирт	253,1	78,5
Узум виноси	минг л.	994,1	82,5
Пиво (пиво ишлаб чиқариш чиқиндилардан ташқари)	минг л.	27570,0	93,6
Юмшоқ буғдой ва спелта уни	минг тн.	149,7	96,0
Биринчи навли ундан тайёрланган буғдой нони(буханка), оғирлиги 600 г	тн.	658,0	79,6
Тозаланган пахта ёғи ва унинг фракциялари (кимёвий модификация қилинганларидан ташқари)	тн.	9821,0	91,0
Пахта толаси	минг тн.	21,4	32,9
Пахта чигити	минг тн.	34,9	39,8
Пахта тивити (линт)	тн	1867,4	37,9
Электр, газ, буғ билан таъминлаш ва ҳавони кондициялаш			
Иссиқлик электр марказлари (ИЭМ) ишлаб чиқарган электр энергияси	млн.кВт/с	80,2	106,7
Буғ ва иссиқ сув (иссиқлик энергияси)	минг Гкал.	91,5	143,9

**2019 йилнинг январь-декабрида
саноат маҳсулоти ишлаб чиқариш**

	Ҳажми		Аҳоли жон бошига	
	млрд. сўм	2018 йилга нисбатан, % да	минг сўм	2018 йилга нисбатан, % да
Самарқанд вилояти	15863,3	106,1	4132,7	103,9
Самарқанд ш.	6807,6	109,9	12548,6	108,2
Каттақўрғон ш.	288,8	114,6	3252,5	112,8
туманлар:				
Оқдарё	205,5	104,6	1308,1	102,6
Булунғур	608,2	104,0	3296,2	102,0
Жомбой	2492,3	121,2	14686,4	118,1
Иштихон	191,7	107,7	765,4	105,4
Каттақўрғон	289,4	104,4	1073,6	102,4
Қўшработ	39,3	116,7	303,3	114,2
Нарпай	301,6	113,7	1433,0	111,7
Нуробод	140,7	107,7	947,7	105,5
Пайарик	199,3	103,6	807,1	101,3
Пастдарғом	464,5	107,4	1328,6	105,3
Пахтачи	201,1	106,8	1410,3	104,8
Самарқанд	1250,9	108,9	5025,6	106,7
Тайлоқ	1121,7	96,1	5659,2	94,0
Ургут	1260,7	107,7	2516,9	105,0

**2019 йилнинг январь-декабрида
истеъмол товарлари ишлаб чиқариш**

	Ҳажми		Аҳоли жон бошига	
	млрд. сўм	2018 йилга нисбатан, % да	минг сўм	2018 йилга нисбатан, % да
Самарқанд вилояти	9572,4	102,8	2493,8	100,7
Самарқанд ш.	4453,1	103,2	8208,5	101,6
Каттақўрғон ш.	173,9	102,3	1958,6	100,7
туманлар:				
Оқдарё	174,7	101,7	1112,2	99,8
Булунғур	289,8	100,9	1570,6	98,9
Жомбой	417,9	102,8	2462,8	100,2
Иштихон	145,5	102,4	580,9	100,1
Каттақўрғон	257,0	101,2	953,1	99,2
Қўшработ	29,3	102,9	226,2	100,7
Нарпай	244,6	101,8	1162,0	100,0
Нуробод	33,1	103,7	223,1	101,6
Пайариқ	186,4	101,3	755,0	99,0
Пастдарғом	432,3	101,9	1236,6	99,8
Пахтачи	148,3	102,8	1040,1	100,9
Самарқанд	1151,6	103,9	4626,8	101,8
Тайлоқ	448,1	100,9	2260,7	98,6
Ургут	986,6	103,0	1969,7	100,4

Чет эл инвестициялари иштирокидаги корхоналар маҳсулотларининг ишлаб чиқарилиши

Ҳисобот даврида хорижий инвестициялар иштирокидаги корхоналар томонидан 6571,1 млрд. сўмлик маҳсулот ишлаб чиқарилди.

Жорий йилни январь-декабрь ойларида қўшма корхоналарнинг умумий ишлаб чиқаришдаги улуши 41,4 % ни ташкил этди.

Чет эл инвестициялари иштирокидаги корхоналар маҳсулотларининг sanoatнинг умумий ҳажмидаги улуши, %да



Тайёр маҳсулотлар, бутловчи қисмлар ва материаллар ишлаб чиқаришни маҳаллийлаштириш Дастурининг амалга оширилиши

Вилоятда sanoat маҳсулотлари ишлаб чиқаришнинг ривожланишига тайёр маҳсулотлар, бутловчи қисимлар ва материаллар ишлаб чиқаришни маҳаллийлаштириш дастурининг амалга оширилиши ҳам ўз таъсирини кўрсатди, мазкур дастур асосида киритилган 40 та лойиҳа бўйича 587,5 млрд.сўмлик маҳсулотлар ишлаб чиқарилган бўлиб, 8,5 млн.АҚШ доллари миқдорида маҳаллийлаштирилган маҳсулотлар экспорт қилинди ва 876 та янги иш ўринлар яратилди.

Ўтган йилнинг мос даври билан таққослаганда 2019 йил январь-декабрь ойларида янги ташкил этилган иш ўринлари сони 9,9 мартага ошди. Шу билан бирга, 2018 йил январь-декабрга нисбатан маҳаллийлаштирилган маҳсулотларни ишлаб чиқариш ва экспорт ҳажмининг 2,6 мартага кўпайиши кузатилди.

**Тайёр маҳсулотлар, бутловчи қисмлар ва материаллар ишлаб чиқаришни
маҳаллийлаштириш Дастурининг асосий кўрсаткичлари**
(январь-декабрь ойлари учун)

	2018 йил	2019 йил
Лойиҳалар сони, бирлик	35	40
Корхоналар сони, бирлик	31	20
Ишлаб чиқариш ҳажми, млрд. сўм	346,7	587,5
Экспортга қилинган маҳаллийлаштирилган маҳсулот ҳажми, млн. АҚШ долл	3,3	8,5
Яратилган янги иш ўринлари, бирлик	88	876

