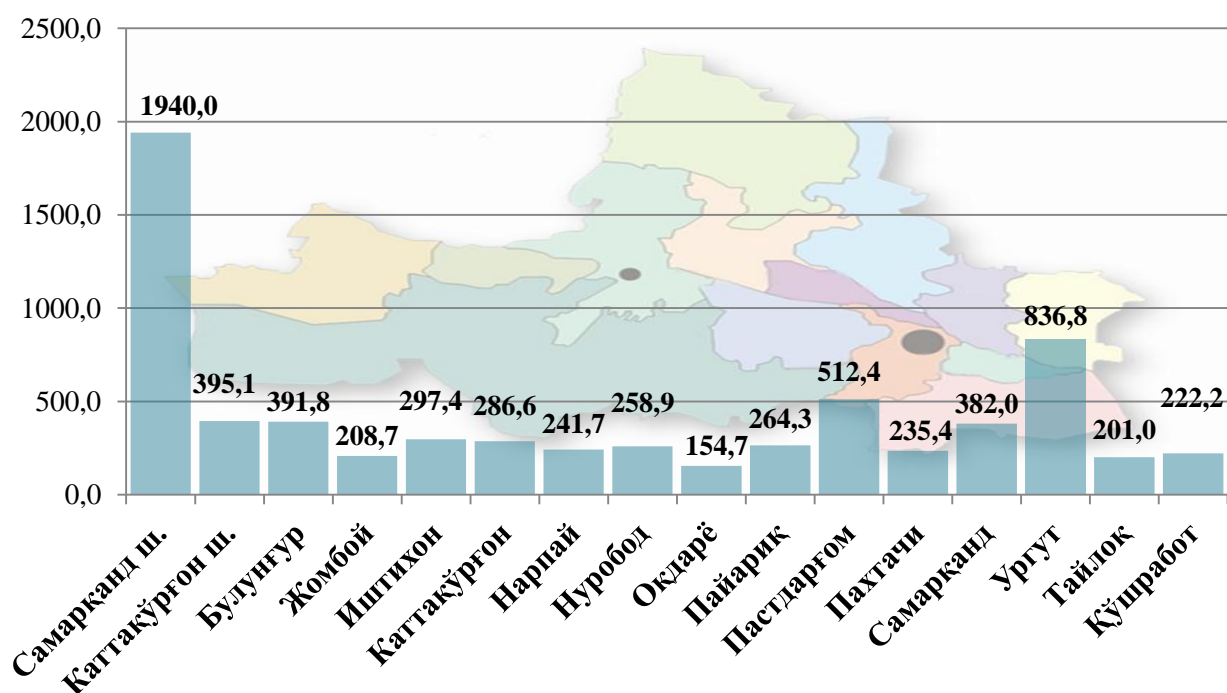


VII. ИСТЕЪМОЛ БОЗОРИ

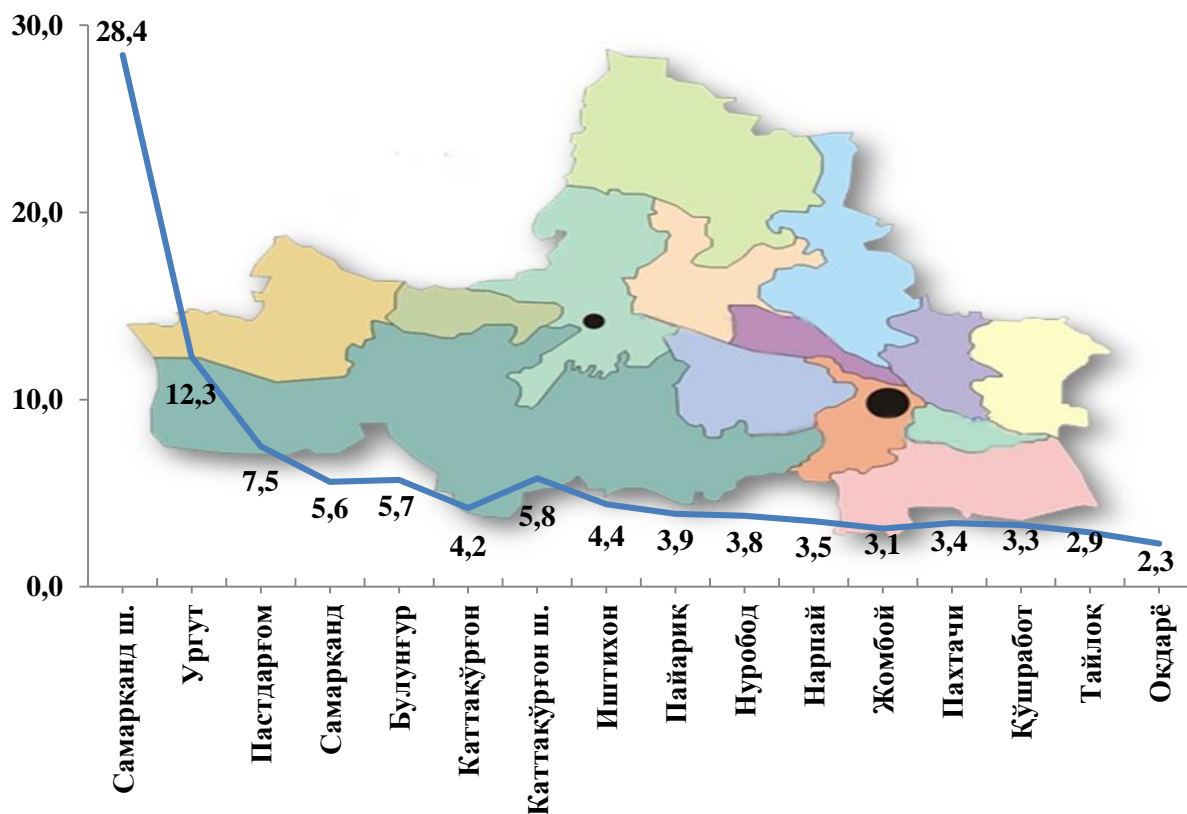
2019 йилнинг январь-июнь ойларида, вилоятнинг чакана савдо товар айланмаси 6829,0 млрд.сўмни ташкил этиб, ўтган йилнинг шу даврига нисбатан 8,3 % га ўсди. Шу жумладан, йирик корхоналарнинг товар айланмаси 875,0 млрд.сўмни (ўсиш суръати 170,6 %), кичик тадбиркорлик субъектларининг товар айланмаси 5954,0 млрд.сўмни (ўсиш суръати 102,8 %) ни ташкил этди.

Худудлар кесимида чакана савдо товар айланмаси ҳажми
(млрд. сўм)



Чакана савдо товар айланмаси ҳажмида катта улушга эга бўлган Самарқанд шаҳри 28,4%, Ургут тумани 12,3%, Пастдарғом тумани 7,5%, Каттақўрғон шаҳри 5,8%, Булунғур тумани 5,7%, Самарқанд тумани 5,6%, Иштихон тумани 4,4%, Каттақўрғон тумани 4,2% ва Пайариқ тумани 3,9% чакана савдо товар айланмасининг ўсишига ижобий таъсир кўрсатди.

**Чакана савдо товар айланмасида
туманларнинг улуши, (%)**



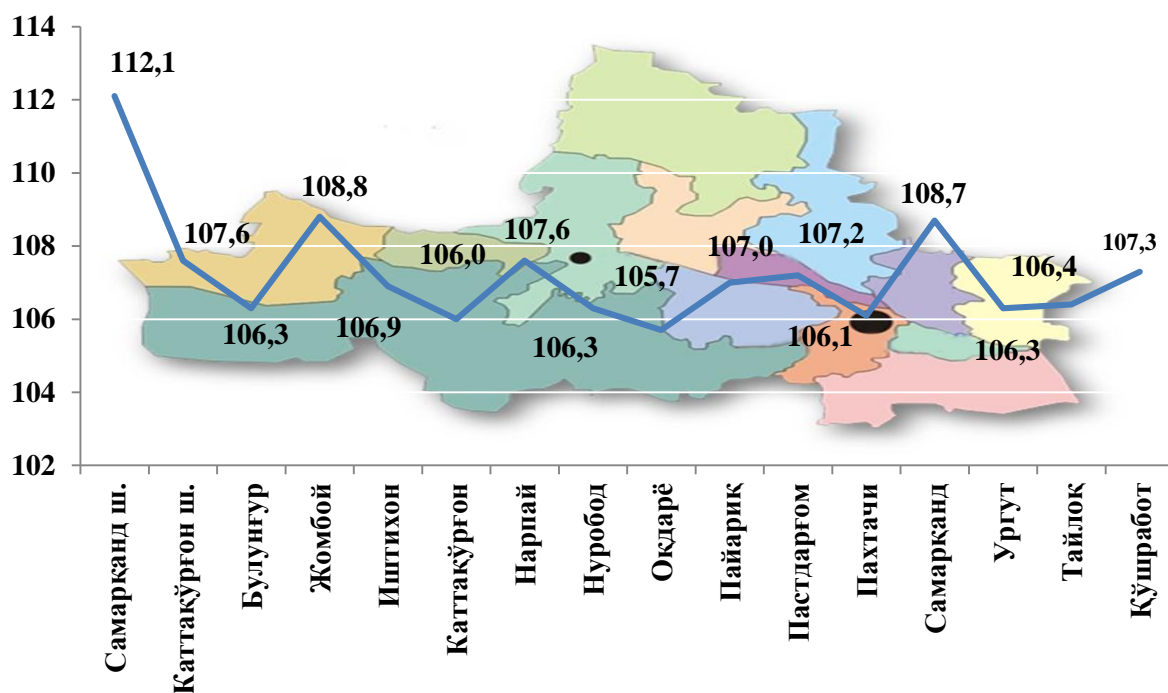
2019 йил январь-июнь ойларида чакана савдо товар айланмаси вилоят бўйича аҳоли жон бошига 1789,6 минг сўмни ташкил қилиб, ўтган йилнинг шу даврига нисбатан 6,1% га кўпайди. Аҳоли жон бошига чакана савдо товар айланмаси 2019 йил январь-июнь ойларида ўтган йилнинг шу даврига нисбатан вилоятнинг айрим ҳудудларида ўсиш кўрсаткичларини ташкил этиб, энг юқори кўрсаткичлар Самарқанд шаҳри (3590,7 минг.сўм), Каттақўрғон шаҳри (4469,5 минг.сўм) ва Булунғур тумани (2134,9 минг.сўм) хиссасига тўғри келди.

Аҳоли жон бошига чакана савдо товар айланмаси

Худудлар номи	минг.сўмда	ўтган йилнинг шу даврига нисбатан (%)да.
Самарқанд вилояти	1789,6	106,1
Самарқанд ш.	3590,7	110,2
Каттақўрғон ш.	4469,5	105,9
<i>туманлар:</i>		
Булунғур	2134,9	104,1
Жомбой	1238,5	106,0
Иштихон	1195,0	104,5
Каттақўрғон	1069,1	103,9
Нарпай	1153,5	105,7
Нуробод	1753,8	104,1
Оқдарё	990,7	103,7
Пайарик	1077,5	104,6
Пастдарғом	1474,5	105,0
Пахтачи	1659,0	104,0
Самарқанд	1543,9	106,4
Ургут	1683,0	103,6
Тайлоқ	1021,5	104,1
Қўшработ	1724,1	104,8

2018 йилнинг шу даврига нисбатан вилоятнинг барча худудларида чакана савдо товар айланмасининг ўсиш суръатлари кузатилиб, нисбатан юқори ўсиш суръатлари Самарқанд ва Каттақўрғон шаҳрида ҳамда Жомбой ва Самарқанд туманларида қайд этилди.

Чакана савдо товар айланмасининг ўсиш суръатлари, (%)

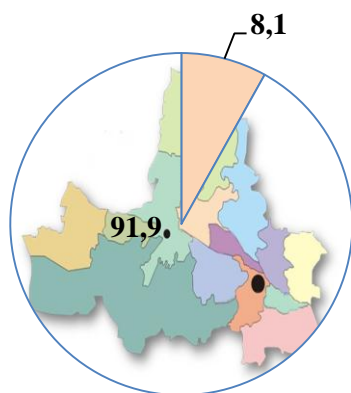


Чакана савдо товар айланмаси таркибида йирик корхоналарнинг товар айланмаси ҳажми ўтган йилнинг мос даврига нисбатан 70,6 % га ўсди ва 875,0 млрд.сўмни ташкил қилди. Бу эса умумий савдо ҳажмининг 12,8 % улушига тўғри келди.

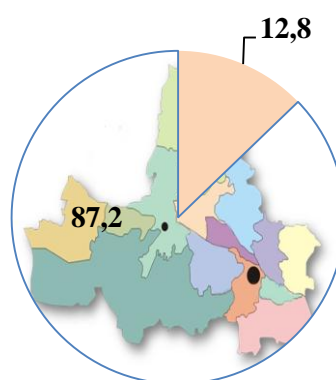
Кичик тадбиркорлик субъектларининг чакана савдо товар айланмаси ҳажми статистик ҳисоб-китобларга кўра, 5954,0 млрд.сўмни ташкил этиб, 2018 йилнинг январь-июнь ойларига нисбатан 2,8 % га ўсди. Вилоят миқёсида ушбу секторнинг жами чакана савдо товар айланмасидаги улуши 87,2 % га тенг келмоқда.

Чакана савдо товар айланмаси таркиби, (%)

2018 йил январь-июнь



2019 йил январь-июнь



■ Йирик корхоналар
■ Кичик тадбиркорлик

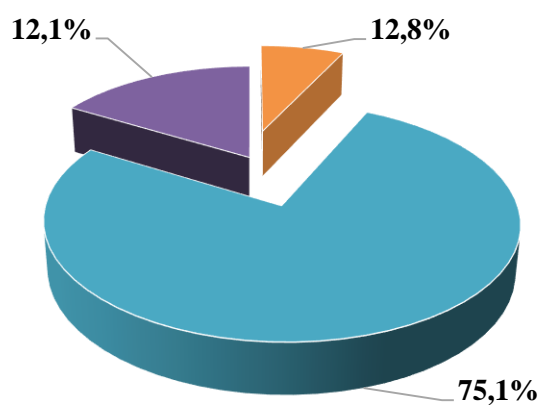
**Хўжалик юритувчи субъектларнинг мулкчилик шакллари бўйича
чакана товар айланмаси**

	<i>млрд.сўм</i>	<i>2018 йил январь-июнга нисбатан фоиз ҳисобида</i>	<i>Яқунга нисбатан фоиз ҳисобида</i>
Жами	6829,0	108,3	100
<i>шу жумладан:</i> мулкчилик шакллари бўйича			
давлат мулки	1,2	57,8	0,02
нодавлат мулки	6827,8	108,3	99,98

2019 йил январь-июнда чакана савдо айланмаси таркиби

	<i>млрд.сўм</i>	<i>2018 йил январь-июнга нисбатан фоиз ҳисобида</i>	<i>Яқунга нисбатан фоиз ҳисобида</i>
Чакана товар айланмаси	6829.0	108.3	100
<i>шу жумладан:</i>			
савдо корхоналари	875.0	170.6	12.8
Кичик тадбиркорлик	5126.1	104.8	75.1
Уюшмаган сектор (ташқил этилмаган савдо фаолияти)	827.9	91.9	12.1

**Чакана савдо таркибининг улуши
(фоиз ҳисобида)**



- Савдо корхоналари
- Кичик тадбиркорлик
- Уюлмаган сектор (ташкил этилмаган савдо фаолияти)

Умумий овқатланиш соҳасининг товар айланмаси 158,6 млрд. сўмни ёки 2018 йил январь-июнга нисбатан 110,3 фоизни ташкил этди.