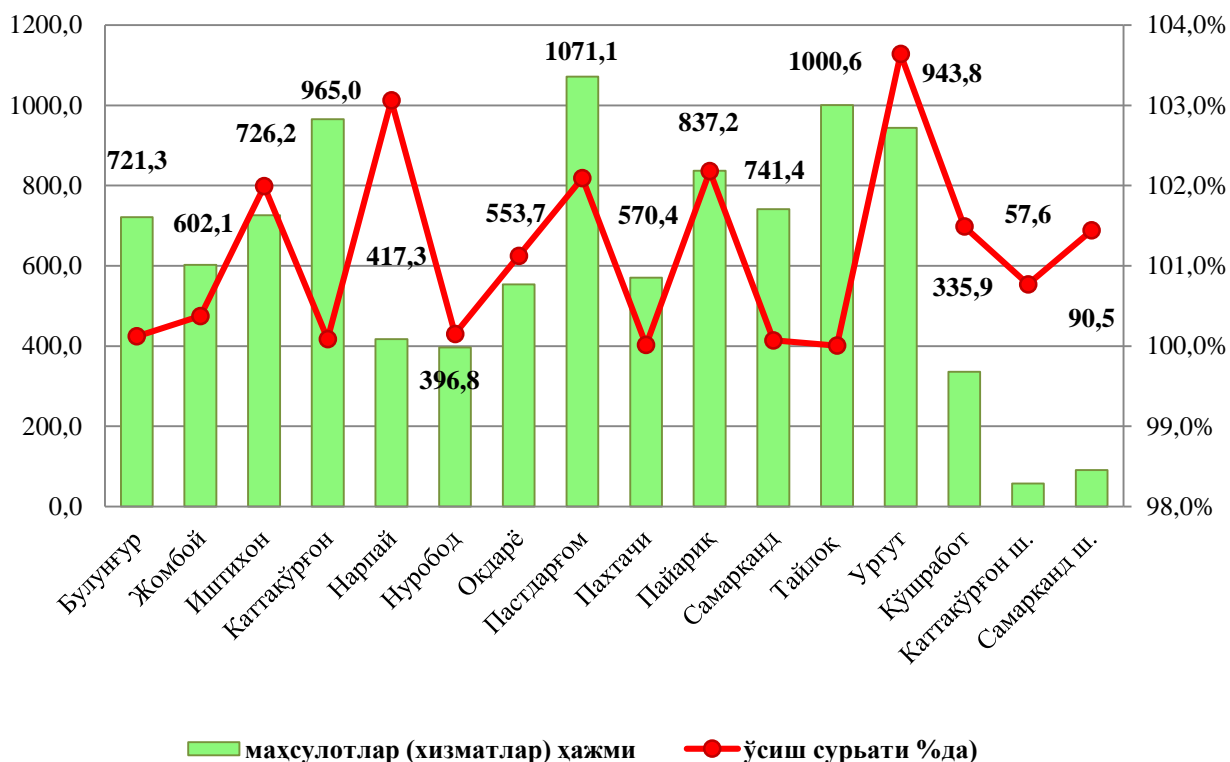


I. ҚИШЛОҚ, ҶРМОН ВА БАЛИҚ ХЎЖАЛИГИ

2019 йилнинг январь-июнида қишлоқ, ўрмон ва балиқ хўжаликлари томонидан ишлаб чиқарилган маҳсулотлар (кўрсатилган хизматлар) умумий ҳажми 10030,9 млрд. сўмни ёки 2018 йилнинг шу даврига нисбатан 102,7 фоизни ташкил этди.

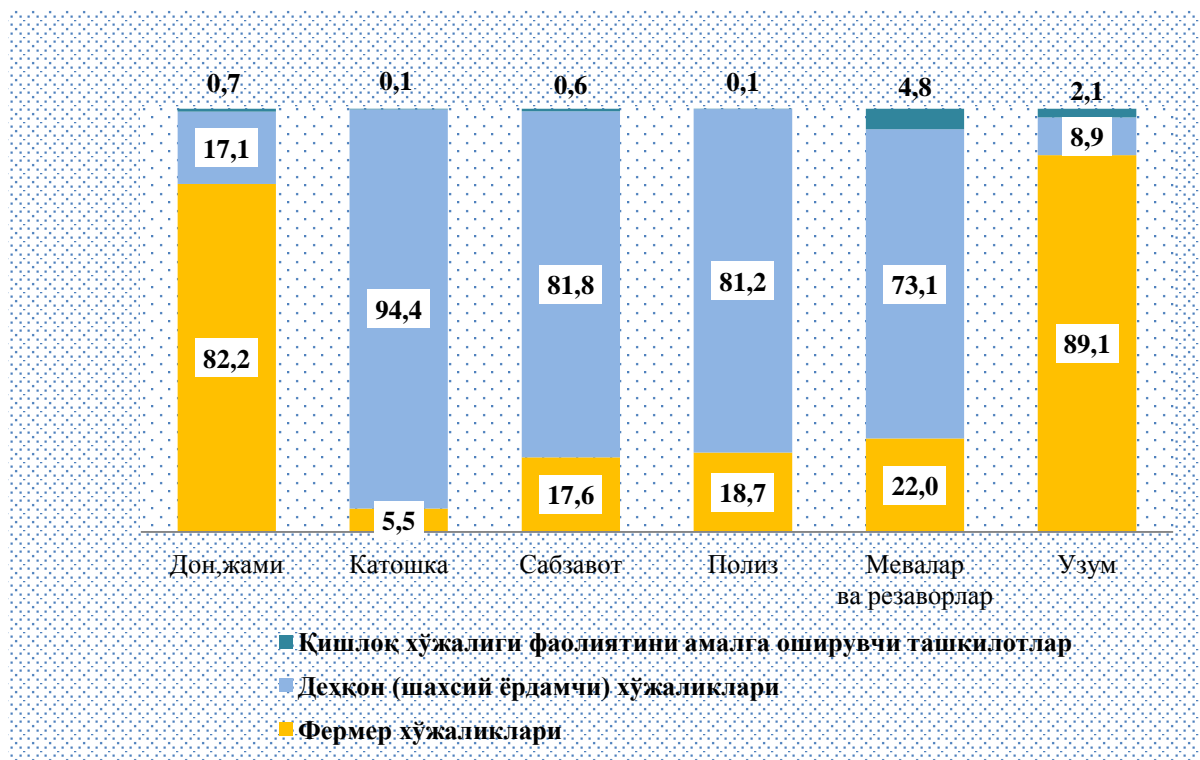
Шу жумладан, деҳқончилик ва чорвачилик, овчилик ва бу соҳаларда (кўрсатилган хизматлар) ҳажми 9628,4 млрд. сўмни (102,6 фоиз), ўрмончилик хўжаликларида 386,4 млрд. сўмни (104,0 фоиз), балиқчилик хўжаликларида 16,1 млрд. сўмни (117,2 фоиз) ташкил қилди.

Ҳудудлар кесимида қишлоқ, ўрмон ва балиқ хўжаликларида ишлаб чиқарилган маҳсулот ҳажми (млрд. сўм)
(2019 йил 1 июль ҳолатига)



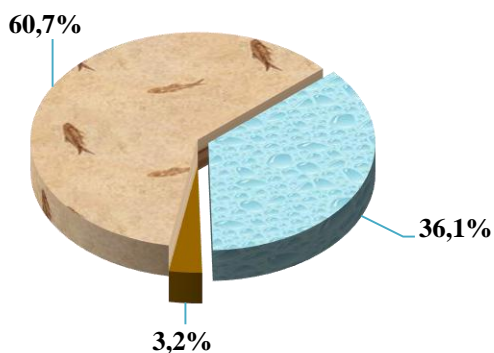
Ҳосил йиғими 2019 йил январь-июнь ойларида барча тоифадаги хўжаликларда 433853 тонна жами дон (108,9 фоизга кўп), 295924 тонна картошка (103,4 фоизга кўп), 279727 тонна сабзавот (101,6 фоизга кўп), 13420 тонна полиз (104,6 фоизга кўп), 111705 тонна мева ва резаворлар (112,9 фоизга кўп), 5444 - тонна узум (245,7 - фоиз кўп) етиштирилди.

2019 йилнинг январь-июнида етиштирилган асосий қишлоқ хўжалик маҳсулотлари улуши

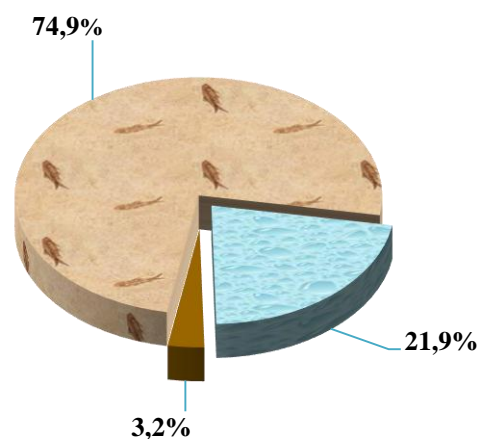


Қишлоқ хўжалиги маҳсулотлари ишлаб чиқариш ҳажмининг хўжалик тоифалари бўйича тақсимланиши
(умумий ҳажмга нисбатан фоиз ҳисобида)

2018 йил январь-июнь



2019 йил январь-июнь



- Дехқон (аҳолининг шахсий ёрдамчи) хўжаликлари
- Фермер хўжаликлари
- Қишлоқ хўжалиги фаолиятини амалга оширувчи ташкилотлар

Чорвачилик. 2019 йилнинг январь-июнь ҳолатига ўтган йилнинг шу даврига нисбатан йирик шохли қорамоллар 100,1 фоизга (1528,9 минг бошни ташкил қилди), шу

жумладан сигирлар 100,4 фоизга (662,9 минг бош), кўй ва эчкилар 99,3 фоизга (2326 минг бош), отлар 101,0 фоизга (25363 бош) ва паррандалар 107,7 фоизга (12015,4 минг бошга) ўсди.

Барча хуудларда чорвачилик маҳсулотлари (гўшт, сут, тухум) ишлаб чиқаришнинг ўсиши асосан деҳқон ва фермер хўжаликлари ҳисобига бўлиб, гўшт ишлаб чиқариш умумий ҳажмида уларнинг улуши 79,1 ва 15,8 фоизни, сут ишлаб чиқаришда 90,3 ва 9,6 фоизни, тухум ишлаб чиқаришда 39,4 ва 30,7 фоизни ташкил этди.

2019 йилнинг 1 июль ҳолатига хўжалик тоифалари бўйича чорва моллари ва паррандалар бош сони

	Барча тоифадаги хўжаликларда		Шу жумладан:					
			Фермер хўжаликларида		Деҳқон (аҳолининг шахсий ёрдамчи) хўжаликларида		Қишлоқ хўжалиги фаолиятини амалга оширувчи ташкилотларида	
	минг бош	ўсиш суръати, %	минг бош	ўсиш суръати, %	минг бош	ўсиш суръати, %	минг бош	ўсиш суръати, %
Йирик шохли қорамол	1528,9	100,1	63,1	93,9	1456,8	100,4	9,0	97,8
<i>шужумладан:</i>								
сигирлар	662,9	100,4	24,6	106,5	637,3	100,3	1,0	55,6
Кўй ва эчкилар	2326,0	99,3	128,6	100,1	2020,4	100,0	177,0	91,5
Отлар	25,4	101,0	2,6	119,2	22,4	100,1	0,3	63,9
Паррандалар	12015,4	107,7	3699,1	153,7	4662,3	92,0	3654,0	99,1

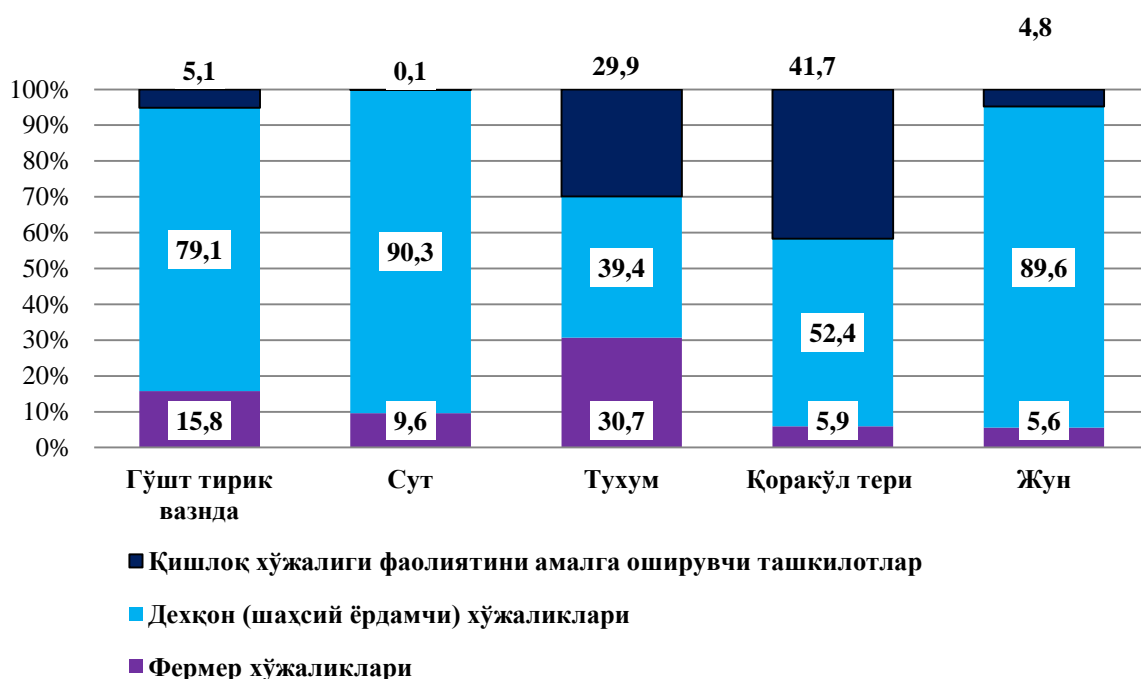
Деҳқон (аҳолининг шахсий ёрдамчи) хўжаликларида йирик шохли қорамолларнинг улуши 95,3 фоизни, фермер хўжаликларида эса 4,1 фоизни, шу жумладан, сигирлар мос равишда 96,1 ва 3,7 фоизни, кўй ва эчкилар 86,9 ва 5,5 фоизни, отлар 88,4 ва 10,2 фоизни, паррандалар 38,8 ва 30,8 фоизни ташкил этди.

2019 йилнинг январь-июнида барча тоифадаги хўжаликларда тирик вазн ҳисобида 140,6 минг тонна гўшт (2018 йилнинг январь-июнига нисбатан 104,0 фоизга кўп), 618,7 минг тонна сут (102,0 фоизга кўп), 623,9 млн. дона тухум (101,1 фоизга кўп) ишлаб чиқарилди.

**2019 йилнинг 1 июль ҳолатига хўжалик тоифалари бўйича ишлаб чиқарилган
чорвачилик маҳсулотлари**

	<i>миқдори</i>	<i>ўсиш суръати, %</i>
Гўшт (тирик вазнда), минг тонна	140,6	104,0
<i>шу жумладан:</i>		
Фермер хўжаликларида	22,3	2 м
Дехқон (аҳолининг шахсий ёрдамчи) хўжаликларида	111,2	93,0
Қишлоқ хўжалиги фаолиятини амалга оширувчи ташкilotларида	7,1	100,6
Сут, минг тонна.	618,7	102,0
<i>шу жумладан:</i>		
Фермер хўжаликларида	59,6	181,6
Дехқон (аҳолининг шахсий ёрдамчи) хўжаликларида	558,5	97,5
Қишлоқ хўжалиги фаолиятини амалга оширувчи ташкilotларида	0,6	90,4
Тухум, млн. дона	623,9	101,1
<i>шу жумладан:</i>		
Фермер хўжаликларида	191,5	193,7
Дехқон (аҳолининг шахсий ёрдамчи) хўжаликларида	245,8	89,2
Қишлоқ хўжалиги фаолиятини амалга оширувчи ташкilotларида	186,6	76,9

Чорвачилик маҳсулотлари ишлаб чиқариш таркиби
(ишлаб чиқариш умумий ҳажмига нисбатан фоиз ҳисобида)



Фермер хўжаликлари. 2019 йилнинг январь-июнида фермер хўжаликлари томонидан ишлаб чиқарилган қишлоқ хўжалиги маҳсулотлари ҳажми 2104,0 млрд. сўмни ташкил қилди. Қишлоқ хўжалиги маҳсулотлари умумий ҳажмида фермер хўжаликларининг улуши 21,9 фоизни ташкил этди.

2019 йилнинг 1 июль ҳолатига фермер хўжаликларида 631,0 минг бош йирик шохли қорамол, шу жумладан 24,6 минг бош сигир, 128,6 минг бош қўй ва эчкилар, 2590 бош от ва 3699,1 минг бош паррандалар мавжуд.

2019 йил январь-июнь ҳолатига фермер хўжаликлари томонидан ишлаб чиқарилган асосий турдаги қишлоқ хўжалик маҳсулотлари

	<i>январь-июнь</i>				<i>2018 январь-июнга нисбатан фоиз ҳисобида</i>
	<i>2018 йил</i>		<i>2019 йил</i>		
	<i>минг тонна</i>	<i>ишлаб чиқариши умумий ҳажмидаги улуши, фоиз</i>	<i>минг тонна</i>	<i>ишлаб чиқариши умумий ҳажмидаги улуши, фоиз</i>	
Дон, жами	298,8	75,0	356,7	82,2	119,4
Картошка	15,8	5,5	16,4	5,5	103,3
Сабзавот	59,4	17,6	49,2	21,6	82,8
Полиз	2,7	21,1	2,5	18,7	92,8
Мева ва резаворлар	13,7	13,9	24,6	22,0	179,2
Узум	1,7	75,5	4,8	89,1	2 м
Гўшт, <i>тирик вазнда</i>	8,6	6,4	22,3	15,8	2 м
Сут	32,8	5,4	59,6	9,6	181,6
Тухум, <i>млн.дона</i>	98,8	16,0	191,5	30,7	193,7

**2019 йилнинг 1 июль ҳолатига қишлоқ хўжалик
маҳсулотининг хўжалик тоифалари бўйича таркиби**

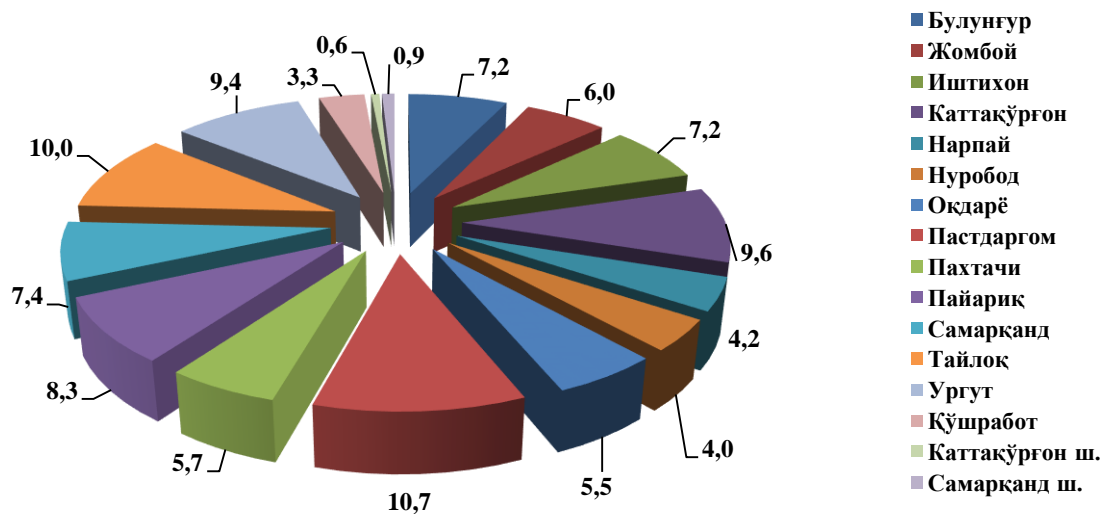
(жамига нисбатан фоиз ҳисобида)

	Фермер хўжаликларида	Деҳқон (ва аҳолининг шахсий ёрдамчи) хўжаликларида	Қишлоқ хўжалиги фаолиятини амалга оширувчи ташкilotларида
Самарқанд вилояти	21,9	74,9	3,2
Самарқанд ш.	-	83,9	16,1
Каттақўрғон ш.	-	99,0	1,0
туманлар:			
Булунғур	28,2	70,1	1,7
Жомбой	23,0	75,7	1,3
Иштихон	10,8	89,2	0,0
Каттақўрғон	15,6	77,4	7,0
Нарпай	37,1	62,0	0,9
Нуробод	13,0	80,1	6,9
Оқдарё	36,7	60,8	2,5
Пастдарғом	16,4	81,7	1,9
Пахтачи	14,6	85,2	0,2
Пайарик	12,4	87,4	0,2
Самарқанд	45,7	33,0	21,3
Тайлоқ	45,5	54,4	0,1
Ургут	6,1	93,9	0,0
Қўшработ	6,8	92,2	1,0

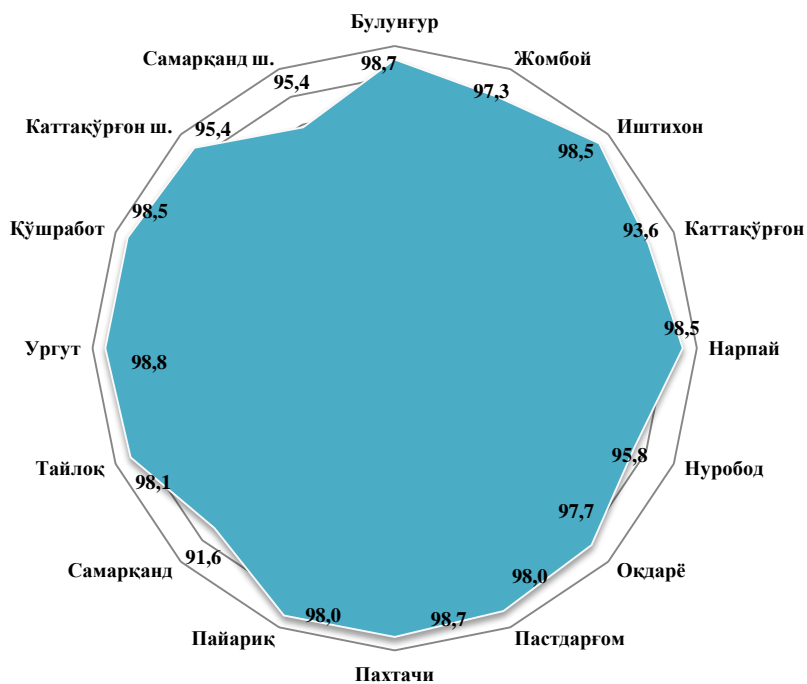
Қишлоқ хўжалик маҳсулотларини ишлаб чиқариш

	Жами (млрд сўм)	Ўсиш суръати %	Аҳоли жон бошига (минг сўмда)	Жами қишлоқ хўжалигида кичик бизнес улуши %
Самарқанд вилояти	10030,9	102,7	2628,6	93,1
Самарқанд ш.	90,5	83,4	167,6	79,1
Каттакўрғон ш.	57,6	101,7	651,4	93,8
туманлар:				
Булунғур	721,3	104,5	3930,6	95,5
Жомбой	602,1	117,3	3573,2	89,9
Иштихон	726,2	102,0	2917,5	95,8
Каттакўрғон	965,0	111,8	3599,4	90,8
Нарпай	417,3	71,6	1991,8	95,4
Нуробод	396,8	110,8	2688,7	85,9
Оқдарё	553,7	102,9	3544,8	92,2
Пастдарғом	1071,1	109,8	3082,4	94,2
Пахтачи	570,4	101,7	4019,7	95,6
Пайариқ	837,2	104,9	3412,8	95,8
Самарқанд	741,4	108,3	2996,6	84,3
Тайлоқ	1000,6	119,0	5084,5	94,6
Ургут	943,8	88,9	1898,3	95,8
Қўшработ	335,9	78,6	2605,9	95,6

2019 йил январь-июнь ойларида қишлоқ хўжалиги маҳсулотлари ишлаб чиқариш ҳажмида ҳудудларнинг улуши, %да

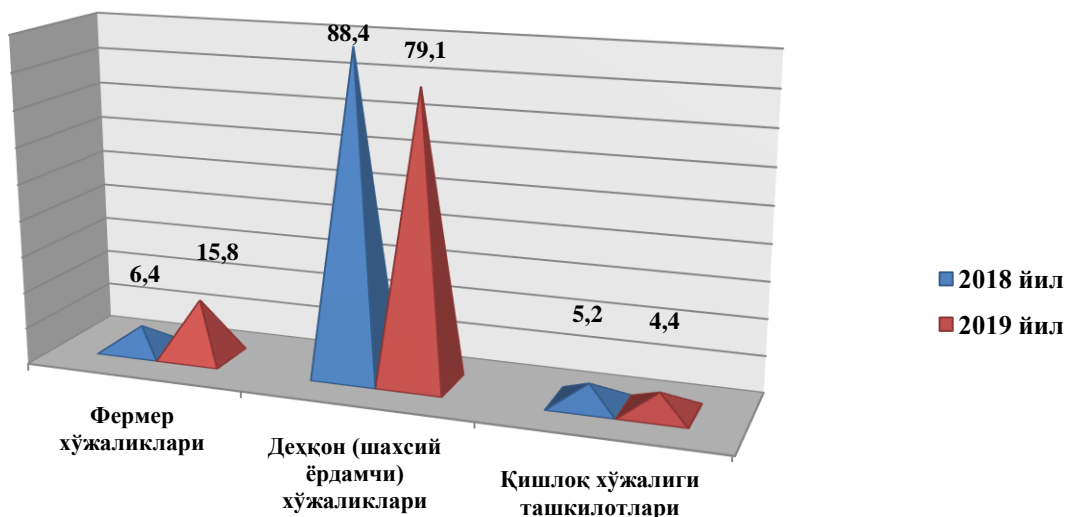


2019 йил январь-июнь ойларида қишлоқ хўжалиги маҳсулотлари ишлаб чиқариш ҳажмида кичик бизнес улуши, %да

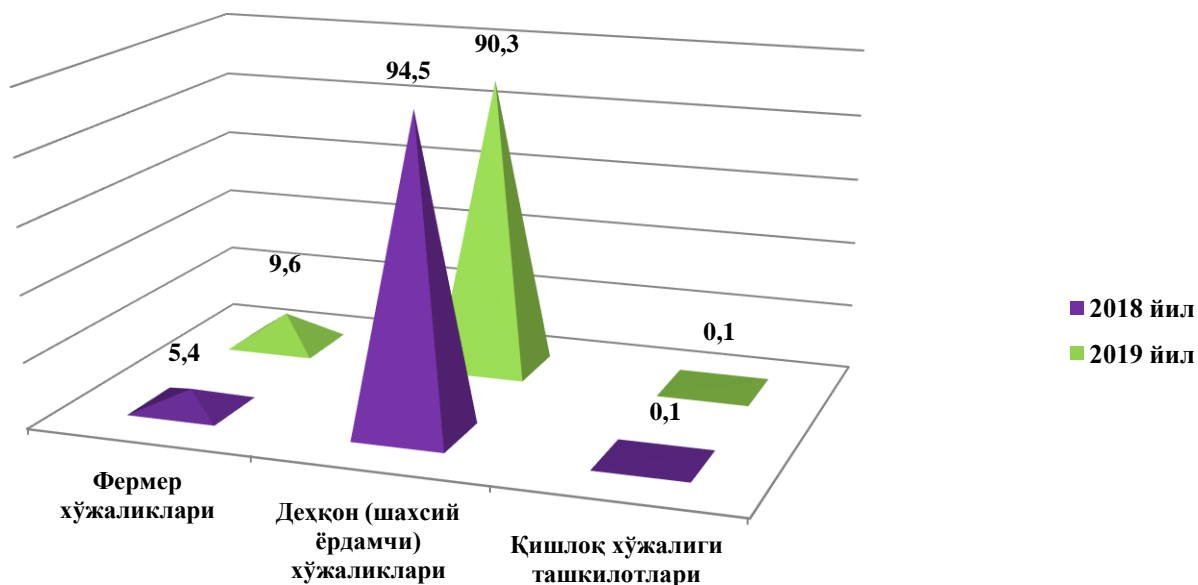


2019 йил январь-июнь ойларида қишлоқ хўжалиги маҳсулотлари ишлаб чиқариш ҳажмининг хўжаликлар тоифалари бўйича тақсимланиши
(умумий ҳажмга нисбатан фоиз ҳисобида)

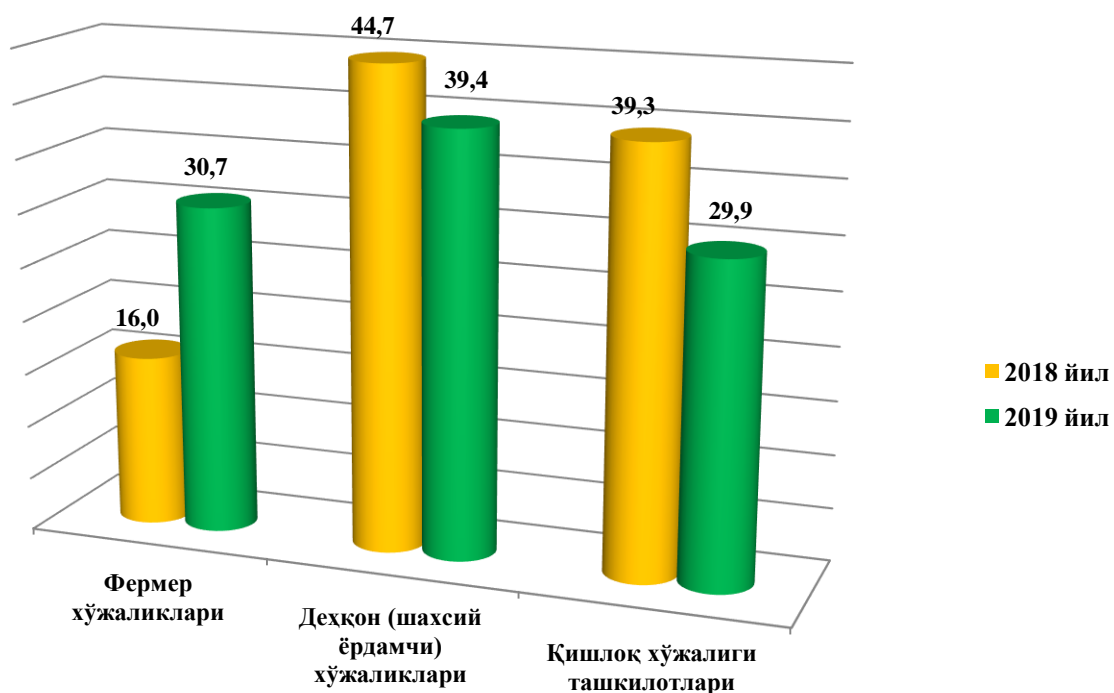
Гўшт маҳсулотлари



Сут маҳсулотлари



Тухум маҳсулотлари



Ҳосил йиғими 2019 йил январь-июнь ойларида барча тоифадаги хўжаликларда 140607 тонна гўшт (104,0 фоизга кўп), 618715 тонна сут (102,0 фоизга кўп), 623923 минг дона тухум (101,1 фоизга кўп), 2196 тонна жун (105,6 фоизга кўп), 33490 қоракўл тери дони (90,8 фоизга кам) етиштирилди.

Чорвачилик маҳсулотлари ишлаб чиқариш

	Гўшт, тирик вазнда		Сут	
	тонна	2018 йилнинг январь-июнига нисбатан фоизда	тонна	2018 йилнинг январь-июнига нисбатан фоизда
Самарқанд вилояти	140607	104,0	618715	102,0
Самарқанд ш.	1122	100,8	4385	101,4
Каттакўрғон ш.	1222	101,0	5186	100,5
туманлар:				
Булунғур	7181	100,6	38016	100,9
Жомбой	5151	112,4	39860	102,9
Иштихон	10416	102,1	58292	100,1
Каттакўрғон	10608	105,3	60929	103,8
Нарпай	1691	51,4	26947	101,5
Нуробод	9434	105,8	18419	102,2
Оқдарё	6046	100,6	28847	115,0
Пастдарғом	13168	100,4	59148	101,5
Пахтачи	7604	99,9	33332	102,0
Пайарик	11574	104,4	62382	101,2
Самарқанд	12368	118,6	23316	102,1
Тайлоқ	20900	162,0	62255	126,1
Ургут	14906	80,4	66516	84,0
Қўшрабат	7216	80,2	30885	103,5

	Тухум	
	минг дона	2018 йилнинг январь-июнига нисбатан фоизда
Самарқанд вилояти	623923	101,1
Самарқанд ш.	17555	67,1
Каттақўрғон ш.	2145	67,3
туманлар:		
Булунгур	26982	99,4
Жомбой	78346	136,5
Иштихон	21900	95,2
Каттақўрғон	48952	106,5
Нарпай	12270	175,8
Нуробод	10788	108,0
Оқдарё	10920	67,8
Пастдарғом	40826	118,4
Пахтачи	13765	100,2
Пайарик	13969	137,2
Самарқанд	253238	92,1
Тайлоқ	30793	182,0
Ургут	20599	71,3
Қўшрабат	20875	94,5

Қорамол ва паррандалар

(2019 йилнинг 1 июль ҳолатига, бош)

	Йирик шохли қорамол		шу жумладан: сигирлар	
	бош	ўсиш суръати, фоизда	бош	ўсиш суръати, фоизда
Самарқанд вилояти	1528907	100,1	662884	100,4
Самарқанд ш.	5851	100,0	3403	98,0
Каттақўрғон ш.	23239	85,8	6955	96,5
туманлар:				
Булунгур	98787	100,1	51799	100,2
Жомбой	106618	100,3	43006	100,7
Иштихон	117373	94,9	53865	98,4
Каттақўрғон	135064	108,7	55657	101,3
Нарпай	93758	99,7	40441	100,9
Нуробод	73265	104,4	30888	102,1
Оқдарё	73827	102,8	29157	104,1
Пастдарғом	180840	100,9	75664	100,0
Пахтачи	99292	99,1	36858	99,6
Пайарик	100551	99,5	54789	100,0
Самарқанд	44497	92,4	18021	102,2
Тайлоқ	96218	98,0	46339	100,9
Ургут	180246	99,9	79750	99,7
Қўшработ	99481	100,9	36292	100,6

	Қўй ва эчкилар		Отлар	
	бош	ўсиш суръати, фоизда	бош	ўсиш суръати, фоизда
Самарқанд вилояти	2326044	99,3	25363	101,0
Самарқанд ш.	6450	97,1	40	69,0
Каттақўрғон ш.	17363	99,1	490	100,2
туманлар:				
Булунғур	133885	100,2	1261	100,7
Жомбой	139607	100,6	919	107,5
Иштихон	91675	97,4	1401	105,3
Каттақўрғон	161135	115,2	1491	114,7
Нарпай	65427	94,9	403	84,8
Нуробод	621006	101,3	3080	111,4
Оқдарё	33648	100,1	1679	103,3
Пастдарғом	164644	99,8	2917	100,3
Пахтачи	181726	99,5	607	104,3
Пайарик	95127	102,0	1599	96,5
Самарқанд	99972	65,8	399	62,2
Тайлоқ	43387	98,1	588	100,0
Ургут	107850	100,2	2910	100,3
Қўшработ	363142	103,1	5579	98,0

	Паррандалар	
	бош	ўсиш суръати, фоизда
Самарқанд вилояти	12015420	107,7
Самарқанд ш.	373530	92,5
Каттақўрғон ш.	50586	106,7
туманлар:		
Булунгур	504515	109,7
Жомбой	1158960	100,4
Иштихон	475450	100,6
Каттақўрғон	912980	113,3
Нарпай	215127	102,4
Нуробод	302251	114,3
Оқдарё	387485	100,3
Пастдарғом	647675	101,2
Пахтачи	228088	101,0
Пайарик	408400	106,0
Самарқанд	4751333	114,2
Тайлоқ	740504	103,4
Ургут	482947	102,3
Қўшработ	375589	105,0