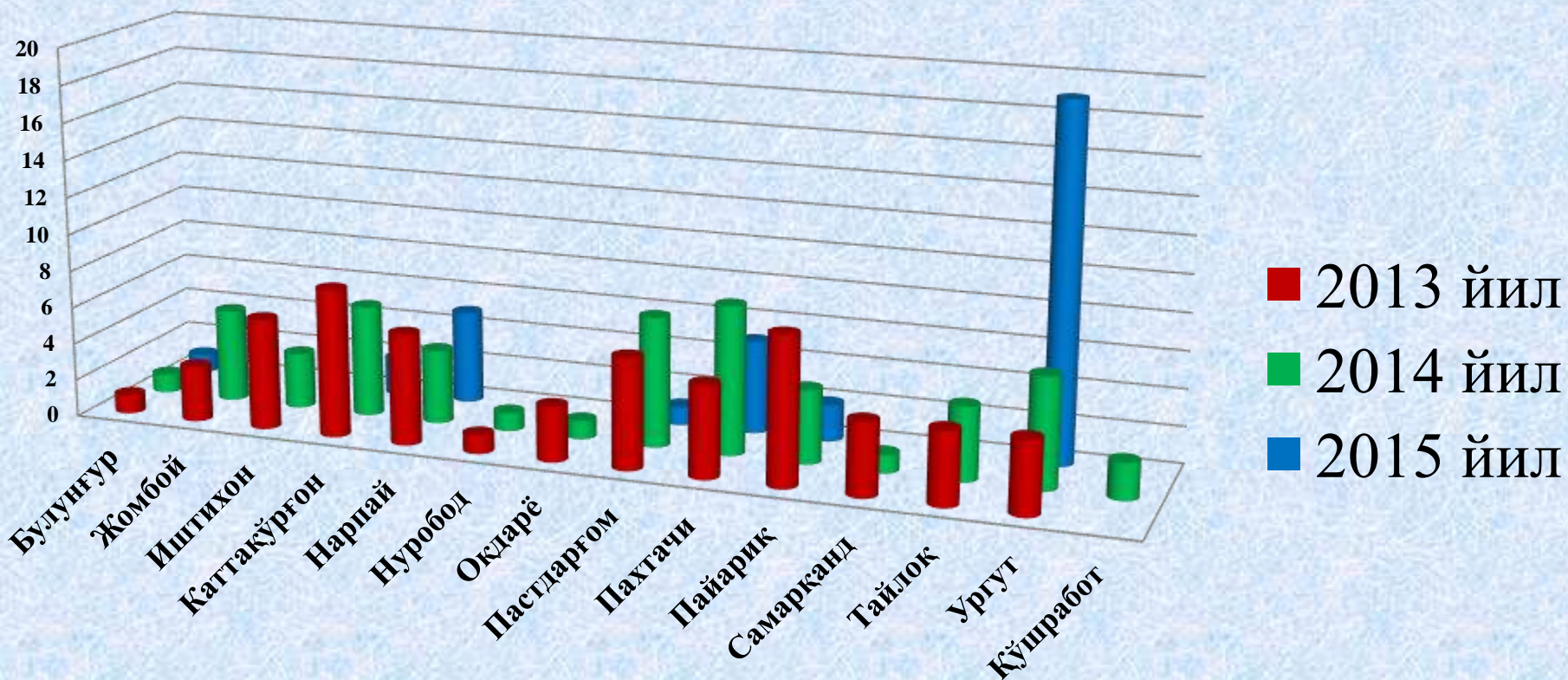


2013-2015 йилларда асаларичилик йўналишида ташкил этилган фермерлар хўжаликлари

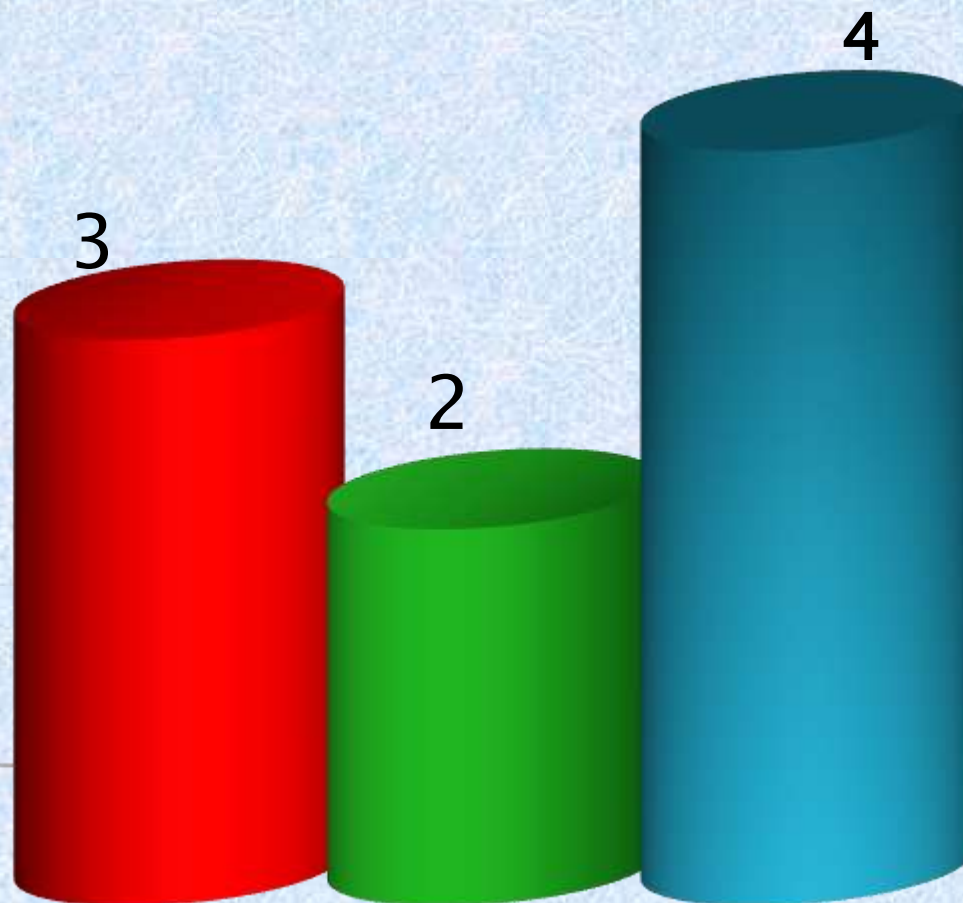


Гўшти қайта ишлаш бўйича лойиҳаларнинг 2015 йилда бажарилиши

№	Туманлар номи	Гўшти қайта ишлаш ташкил этган фермерлар сони			Лойиҳалар сони			Жами талаб этилган маблағ млн. сўм.			Яратилган янги иш ўринлари		
		режа	амалда	фоиз, (%)	режа	амалда	фоиз, (%)	режа	амалда	фоиз, (%)	режа	амалда	фоиз, (%)
1	Булунғур												
2	Жомбой												
3	Иштихон												
4	Каттакўрғон	1	1	100	1	1	100	80	80	100	8	8	100
5	Нарпай	1	1	100	1	1	100	300	300	100	4	4	100
6	Нуробод												
7	Оқдарё	1	1	100	1	1	100	30	30	100	10	10	100
8	Пастдарғом												
9	Пахтачи												
10	Пайариқ		0										
11	Самарқанд												
12	Тайлоқ												
13	Ургут	1	1	100	1	1	100	200	200	100	7	7	100
14	Қўшрабат												
Жами		4	4	100	4	4	100	610	610	100	29	29	100

2013-2015 йилларда гўшти қайта ишлаш соҳасида ташкил этилган фермерлар сони (та)

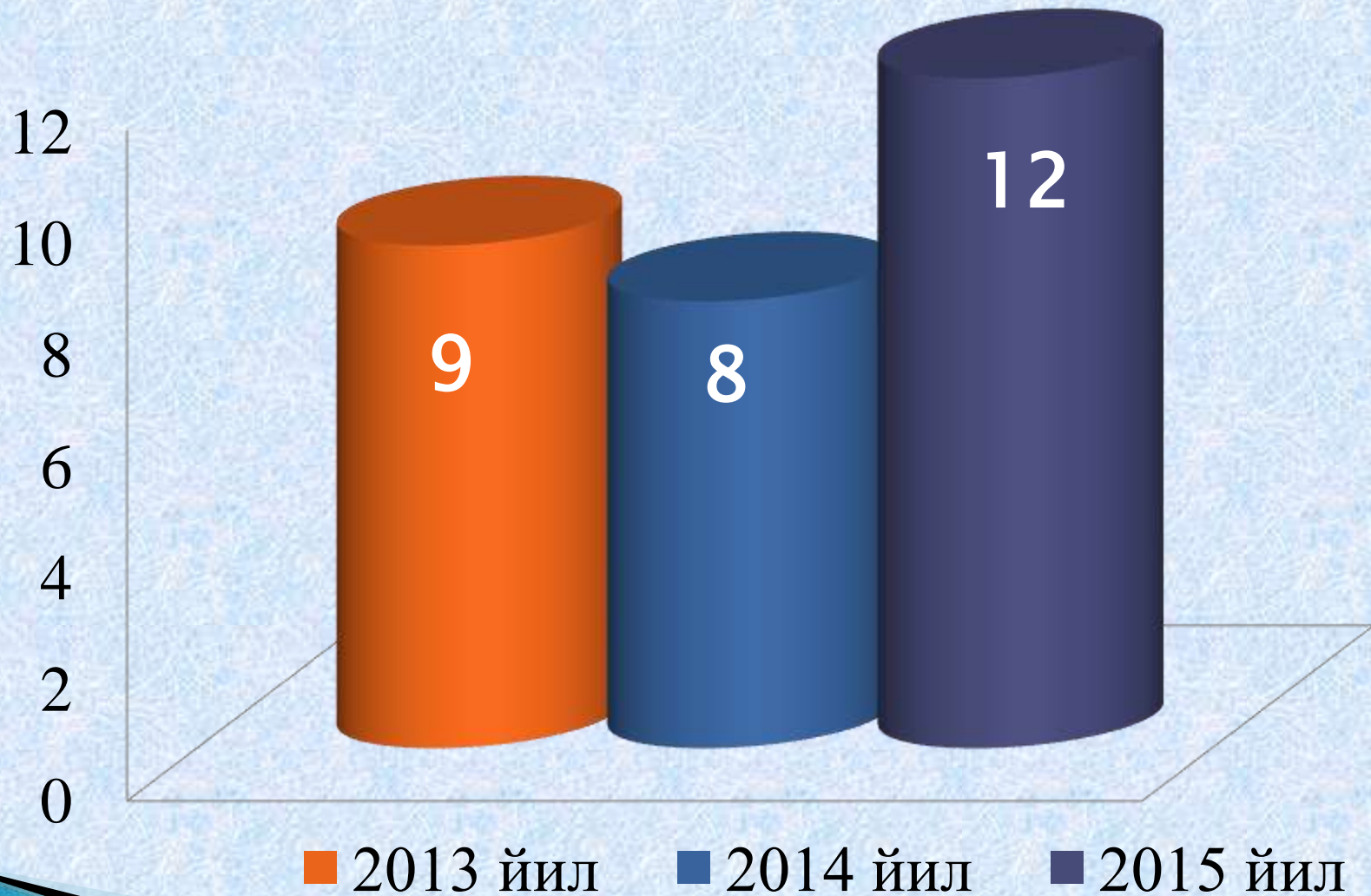
■ 2013 йил ■ 2014 йил ■ 2015 йил



Сутни қайта ишлаш бўйича лойиҳаларнинг 2015 йилда бажарилиши

№	Туманлар номи	Сутни қайта ишлаш ташкил этган фермерлар сони			Лойиҳалар сони			Жами талаб этилган маблағ млн. сўм.			Яратилган янги иш ўринлари		
		режа	амалда	фоиз, (%)	режа	амалда	фоиз, (%)	режа	амалда	фоиз, (%)	режа	амалда	фоиз, (%)
1	Булунғур												
2	Жомбой	1	1	100	1	1	100	26	26	100	2	2	100
3	Иштихон												
4	Каттакўрғон	1	1	100	1	1	100	60	60	100	10	10	100
5	Нарпай	1	1	100	1	1	100	900	900	100	35	35	100
6	Нуробод												
7	Оқдарё	2	2	100	2	2	100	110	110	100	4	4	100
8	Пастдарғом	2	2	100	2	2	100	660	660	100	23	23	100
9	Пахтачи												
10	Пайариқ	2	2	100	2	2	100	615	615	100	32	32	100
11	Самарқанд	1	1	100	1	1	100	509	509	100	30	30	100
12	Тайлоқ												
13	Ургут	2	2	100	2	2	100	610	610	100	17	17	100
14	Кўшработ												
Жами		12	12	100	12	12	100	3490	3490	100	153	153	100

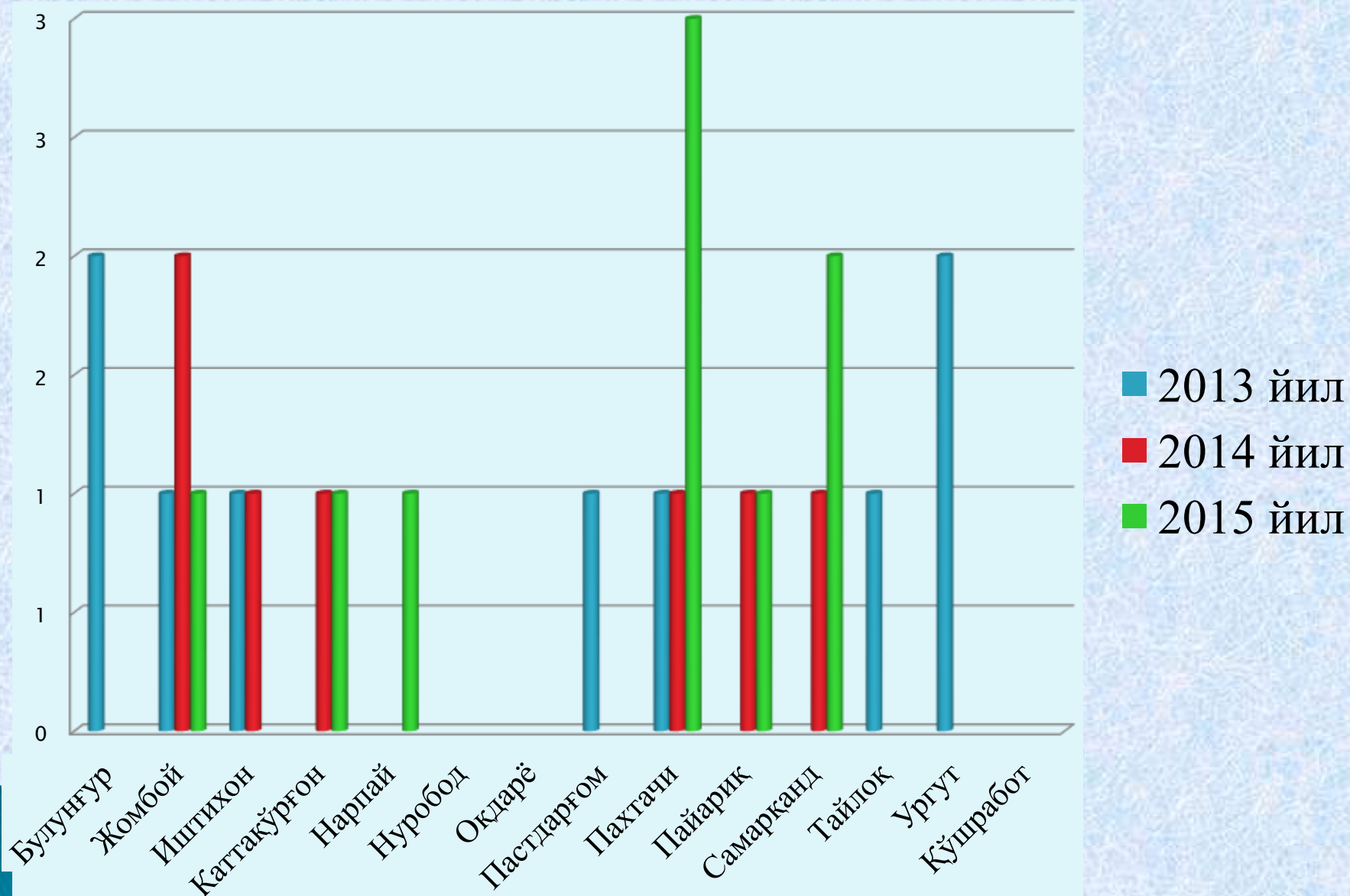
**2013-2015 йилларда сутни қайта ишлаш соҳасида
ташкил этилган фермерлар сони (та)**



Сабзавотчилик ташкил этиш бўйича лойиҳаларнинг 2015 йилда бажарилиши

№	Туманлар номи	Сабзавотчилик ташкил этган фермерлар сони			Ташкил этилган майдон, га			Жами талаб этилган маблағ млн. сўм.			Яратилган янги иш ўринлари		
		режа	амалда	фоиз, (%)	режа	амалда	фоиз, (%)	режа	амалда	фоиз, (%)	режа	амалда	фоиз, (%)
1	Булунғур	195	195	100	602	602	100	385	385	100	259	259	100
2	Жомбой	181	181	100	1377	1377	100	1652	1657	100	344	344	100
3	Иштихон	99	99	100	371	371	100	363	363	100	902	902	100
4	Каттакўрғон	164	164	100	295	295	100	1776	1776	100	590	590	100
5	Нарпай	74	74	100	81	81	100	444	444	100	162	162	100
6	Нуробод	57	57	100	947	947	100	170	170	100	60	60	100
7	Оқдарё	90	90	100	127	127	100	246	246	100	132	132	100
8	Пастдарғом	166	166	100	330	330	100	909	909	100	1310	1310	100
9	Пахтачи	28	28	100	37	37,0	100	107	107	100	72	72	100
10	Пайариқ	192	192	100	106	106	100	99	99	100	414	414	100
11	Самарқанд	94	94	100	52	52	100	103	103	100	200	200	100
12	Тайлоқ	218	218	100	503	503	100	1073	1073	100	411	414	101
13	Ургут	131	131	100	313	313	100	3971	3971	100	963	963	100
14	Қўшработ	37	37	100	81	81	100	61	61	100	37	37	100
Жами		1726	1726	100	5221	5222	100	11359	11363	100	5856	5859	100

2013-2015 йилларда мева-сабзавотни қайта ишлаш соҳасида ташкил этилган фермерлар сони



Сервис хизматлари кўрсатиш бўйича лойиҳаларнинг 2015 йилда бажарилиши

№	Туманлар номи	Сервис хизматлари кўрсатишни ташкил этган фермерлар сони			Лойиҳалар сони			Жами талаб этилган маблағ млн. сўм.			Яратилган янги иш ўринлари		
		режа	амалда	фоиз, (%)	режа	амалда	фоиз, (%)	режа	амалда	фоиз, (%)	режа	амалда	фоиз, (%)
1	Булунғур	14	14	100	32	32	100	2644	2644	100	79	79	100
2	Жомбой	52	52	100	75	75	100	1354	1354	100	82	83	101
3	Иштихон	25	25	100	28	28	100	1377	1377	100	92	92	100
4	Каттақўрғон	30	30	100	31	31	100	644	644	100	75	75	100
5	Нарпай	20	20	100	40	40	100	3140	3160	101	88	88	100
6	Нуробод	28	28	100	28	28	100	408	398	98	28	28	100
7	Оқдарё	105	105	100	170	170	100	714	714	100	170	170	100
8	Пастдарғом	146	146	100	447	447	100	4338	4338	100	581	581	100
9	Пахтачи	67	67	100	122	122	100	1441	1441	100	134	134	100
10	Пайариқ	32	32	100	43	43	100	567	567	100	53	53	100
11	Самарқанд	38	38	100	56	56	100	5585	5585	100	80	80	100
12	Тайлоқ	17	17	100	20	20	100	486	486	100	29	29	100
13	Ургут	56	56	100	56	56	100	716	716	100	112	112	100
14	Кўшработ	28	28	100	28	28	100	927	927	100	62	62	100
Жами		658	658	100	1176	1176	100	24341	24351	100	1665	1666	100

Сервис хизматлари кўрсатиш бўйича лойиҳаларнинг 2015 йилда бажарилиши

Т/р	Туманлар номи	Фермер хўжаликлари сони	Лойиҳалар сони	шу жумладан																	Яратилган иш янги ўрни	
				Автомобилларга техник хизмат кўрсатиш	Савдо шаҳобчалари	Сарторошхона	Тегирмон	Кассобхона	Этикдўз	Тикувчилик цехи	Транспорт хизмати	Компьютер хизматлари	Спорт комплекс	консалтинг хизмати	музлаттичлар	омборхона	пайнет хизмати	Биолаборатория	нонвойхона	сиқилган газ қуйиш шахобча		Умумий овқатланиш
1	Булунғур	14	32	1	8	2	1			2	15										3	79
2	Жомбой	52	75	6	29	1	7	12	1	3	9	3				4						82
3	Иштихон	25	28	4	5	2	4	1	1	1	4	2	1	1	2							92
4	Каттакўрғон	30	31	10	8	2		1		1	2		2			5						75
5	Нарпай	20	40	1	11	7	3	3		4	3	5						1	1	1		88
6	Нуробод	28	28	1			3				24											28
7	Оқдарё	105	170	19	19	21	26	12	27	14	17	3	1	3		8						170
8	Пастдарғом	146	447		13	146		146			142											581
9	Пахтачи	67	122	13	18	15	17	14	15	2	16	10		2								134
10	Пайариқ	32	43	1	11	4	2	2	4	2	14	1		2								53
11	Самарқанд	38	56	1	16	8	1	6	6		4				14							80
12	Тайлоқ	17	20		8		3		2		3	3			1							29
13	Ургут	56	56		14	6	13	6	4	6	4	3										112
14	Қўшрабат	28	28		8	1	6		3	1	4	4			1							62
	ЖАМИ	658	1176	57	168	215	86	203	63	36	261	34	4	8	4	14	17	1	1	1	3	1665

2013-2015 йилларда сервис хизматлари кўрсатишни ташкил этган фермерлар сони

