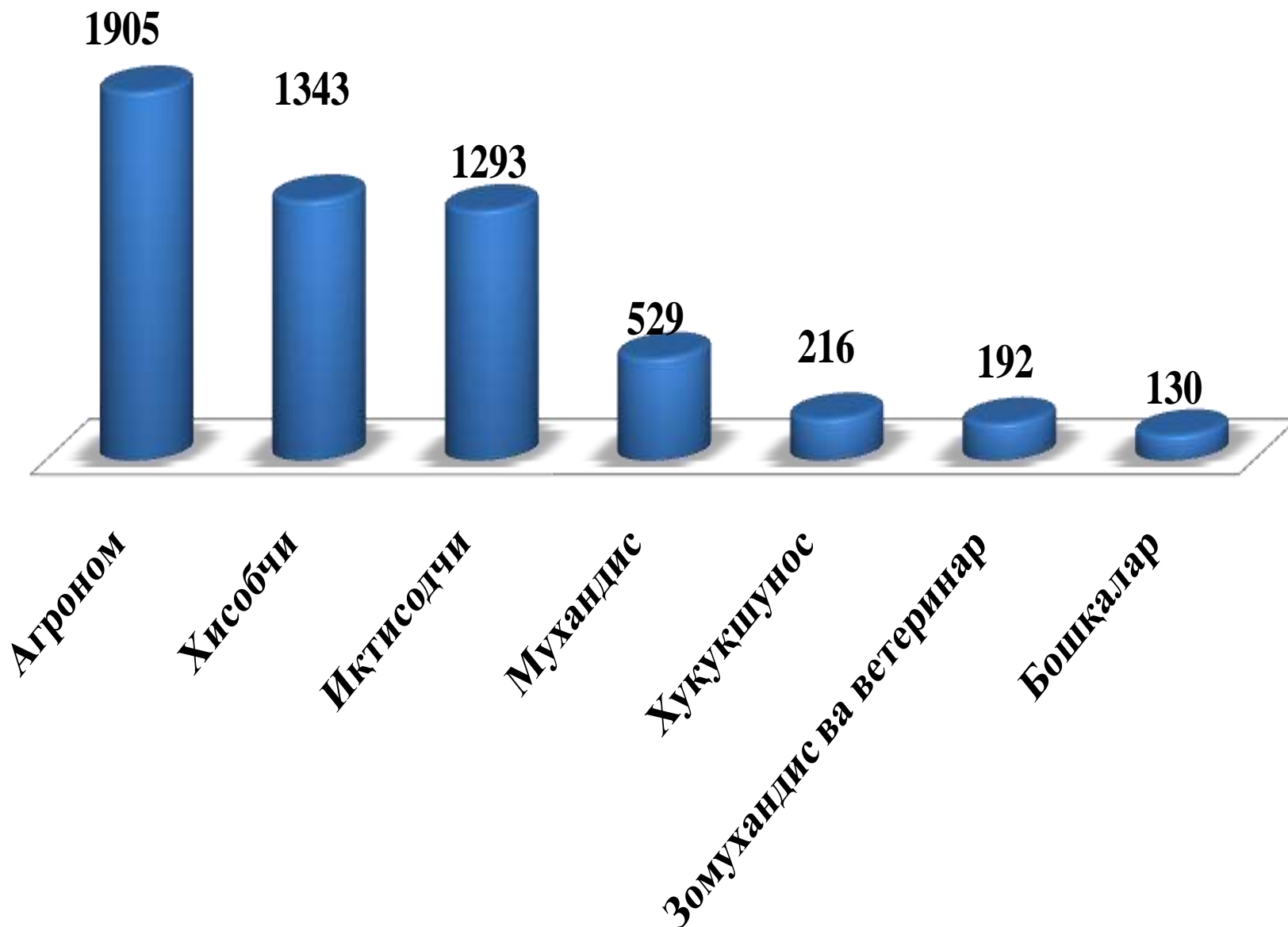


Ўрта-махсус маълумотлилар - 5608 нафар



**Кўп тармоқли фермер хўжаликларини ривожлантириш бўйича
2016 йилда қабул қилинган дастурга асосан лойиҳалар. Туманлар кесимида**

Т/Р	Туманлар номи	Фермер хўжаликлари сони	Лойиҳалар сони	Жами талаб қилинадиган маблағ, млн. сўм	шу жумладан		Яратиладиган янги иш ўринлари
					ўз маблағи ҳисобидан, млн.сўм	банк кредити ҳисобидан, млн.сўм	
1	Булунғур	229	239	13215	11083	2132	980
2	Жомбой	203	219	60461	57135	3326	1284
3	Иштихон	92	94	2065	1695	370	670
4	Қаттақўрғон	85	92	3791	3691	100	320
5	Нарпай	128	152	4691	4136	555	421
6	Нуробод	102	102	1652	1452	200	151
7	Оқдарё	205	207	11035	7759	3276	766
8	Пастдарғом	242	249	9806	9606	200	633
9	Пахтачи	123	165	4704	3169	1535	890
10	Пайариқ	240	244	7576	5386	2190	650
11	Самарқанд	99	115	19268	15748	3520	653
12	Тайлоқ	132	156	6661	6416	245	457
13	Ургут	363	363	33292	15002	18290,5	1064
14	Қўшробод	85	85	3374	1474	1900	278
Жами		2328	2482	181589	143749,7	37839,5	9217

Кўп тармоқли фермер хўжаликларини ривожлантириш бўйича 2016 йилда қабул қилинган дастурга асосан лойиҳалар. Соҳалар кесимида

Т/р	Тармоқлар номи	Ташкил этиладиган кўп тармоқли фермер хўжаликлари сони	Ўлчов бирлиги	Ҳажми	Талаб қилинадиган маблағ, млн.сўм			Яратиладиган янги иш ўринлари
					Жами маблағ	Ўз маблағи	Банк кредити	
1	Интенсив боғ	28	га	1018	55252	47742	7510	999
2	Махаллий боғ	105	га	296,8	1254,1	989,1	265	630
3	Токзор	259	га	1065,2	4972	4602	370	1438
4	Кўчатчиликни ташкил этиш	81	га	71,3	6354	6354	0	259
5	Иссиқхоналарни ташкил этиш	44	га	32,3	7303	5996	1307	246
6	Гўшти қайта ишлаш	1	х		70	70	0	5
7	Сутни қайта ишлаш	7	х		3840	2590	1250	84
8	Мева-сабзавотни қайта ишлаш	19	х		1877	1257	620	107
9	Қандолатчилик маҳсулотларини ишлаб чиқариш	7	х		360	310	50	26
10	Ун ва ун маҳсулотларини қайта ишлаш	36	х		1775,9	1490,9	285	115
11	Қурилиш маҳсулотларни қайта ишлаш	6	х		1455	1380	75	46
12	Совутгич ташкил этиш	18	тн	7455	8355	7880	475	156
13	Йилқичиликни ташкил этиш	1	бош сони	10	50	25	25	2
14	Кўйчиликни ташкил этиш	87	бош сони	7080	5394	2379	3015	189
15	Қуёнчиликни ташкил этиш	37	бош сони	10810	646,5	286,5	360	79
16	Эчкичиликни ташкил этиш	11	бош сони	1150	440	310	130	34
17	Қарамолчиликни ташкил этиш	205	бош сони	3308	29631	16754	12877	643
18	Парандачиликни ташкил этиш	68	бош сони	1163800	9149,3	4650,3	4499,5	323
19	Балиқчиликни ташкил этиш	77	чавоқ сони	148,85	4659	3493	1166	254
20	Асаларичиликни ташкил этиш	76	уя сони	3245	1992,4	1469,4	523	176
21	Сервис хизматларини ташкил этиш	1155	х		36758,5	33721,5	3037	3406
Вилоят бўйича жами:		2328	х		181589	143749,7	37839,5	9217

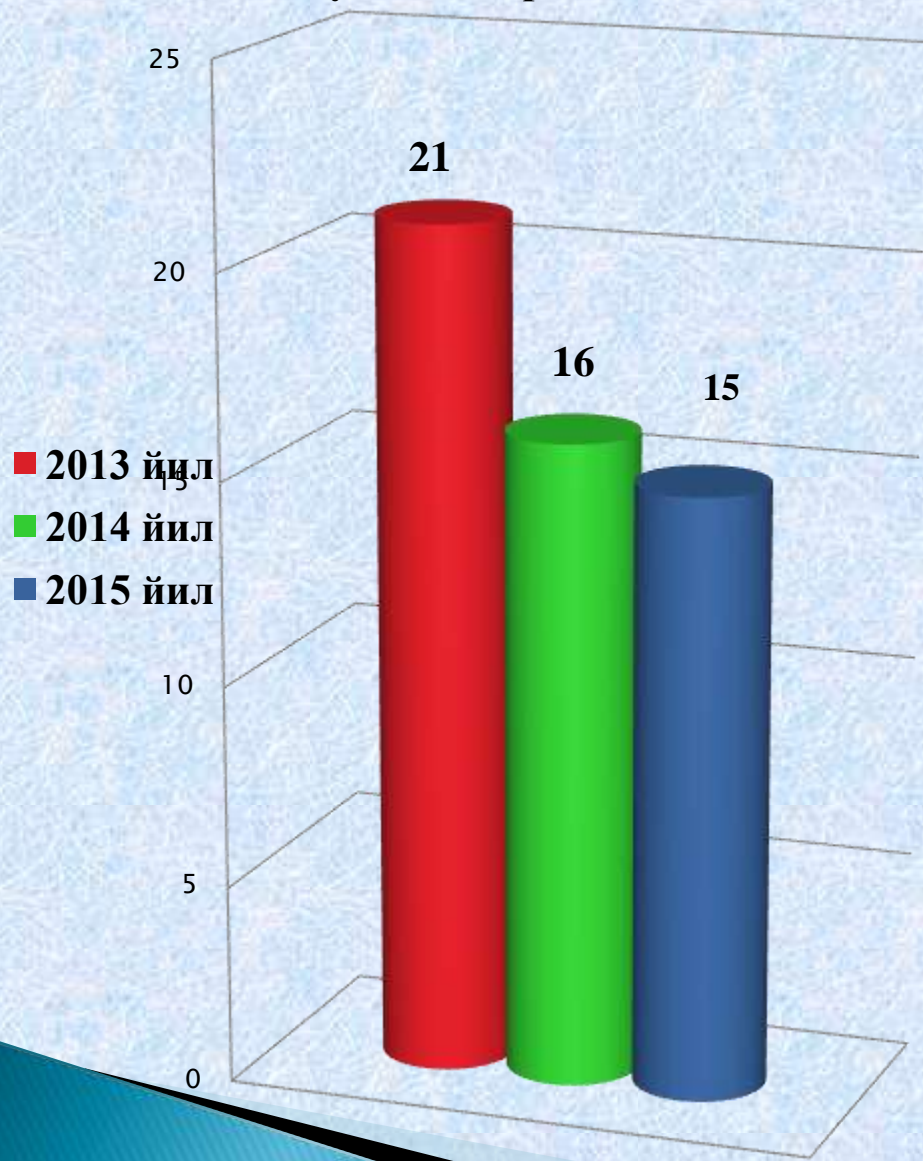
2016 йил учун кўп тармоқли фермер хўжаликларни ривожлантириш бўйича ажратиладиган банк кредитлари. Банклар кесимида

Т/р	Банклар номи	Жами ажратилиши керак бўлган маблағ млн.сўм	Шундан чорақлар бўйича			
			I-чорақ	II-чорақ	III-чорақ	IV-чорақ
1	Миллий банк	3989		2104	1875	10
2	Агро банк	8539,5	270	4112	4057,5	100
3	Асака банк	225		170	55	
4	Микрокредитбанк	2969	80	1131	1533	225
5	Саноатқурилишбанк	1230		80	1090	60
6	Ипотекабанк	700		100	600	
7	Савдогар банк	1083		658	425	
8	Қишлоқ Қурилиш банк	2507	1440	235	832	
9	Алоқабанк	428		428		
10	Ҳамкор банк	560		310		250
11	Халқ банк	15039	15	10973	3851	200
12	Капиталбанк	500		500		
13	Трансбанк	50		50		
14	Ипак йўли банк	20			20	
	Вилоят бўйича жами	37839,5	1805	20851	14338,5	845

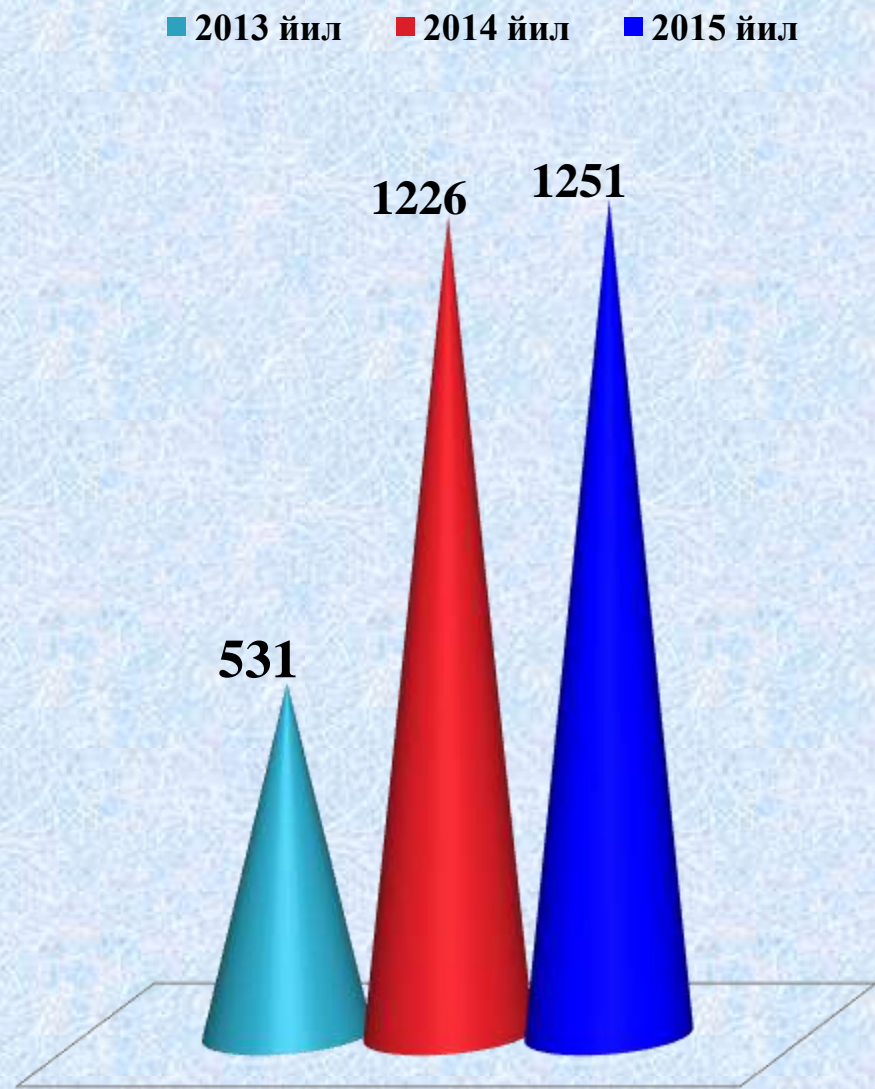
Интенсив боғ ташкил этиш бўйича лойиҳаларнинг 2015 йилда бажарилиши

№	Туманлар номи	Интенсив боғ ташкил этган фермерлар сони			Ташкил этилган майдон, га			Жами талаб этилган маблағ млн. сўм.			Яратилган янги иш ўринлари		
		режа	амалда	фоиз, (%)	режа	амалда	фоиз, (%)	режа	амалда	фоиз, (%)	режа	амалда	фоиз, (%)
1	Булунғур	2	2	100	335	335	100	17500	17500	100	360	360	100
2	Жомбой	2	2	100	376	376	100,0	20680	20680	100	75	75	100
3	Иштихон												
4	Каттақўрғон	1	1	100	50	50	100	2075	2075	100	100	100	100
5	Нарпай												
6	Нуробод												
7	Оқдарё	1	1	100	10	10	100	500	500	100	10	10	100
8	Пастдарғом	3	3	100	15	15	100	54	54	100	9	9	100
9	Пахтачи												0
10	Пайариқ	1	1	100	20	20	100	200	200	100	20	20	100
11	Самарқанд	1	1	100	430	430	100	1800	1800	100	30	30	100
12	Тайлоқ	2	2	100	6,5	6,5	100	252	252	100	4	4	100
13	Ургут	1	1	100	7	7	100	175	175	100	14	14	100
14	Кўшработ	1	1	100	1	1	100	50	50	100	3	3	100
Жами		15	15	100	1251	1251	100	43286	43286	100	625	625	100

2013-2015 йилларда интенсив боғ ташкил этган кўп тармоқли фермер хўжаликлари сони



2013-2015 йилларда ташкил этилган майдон, га



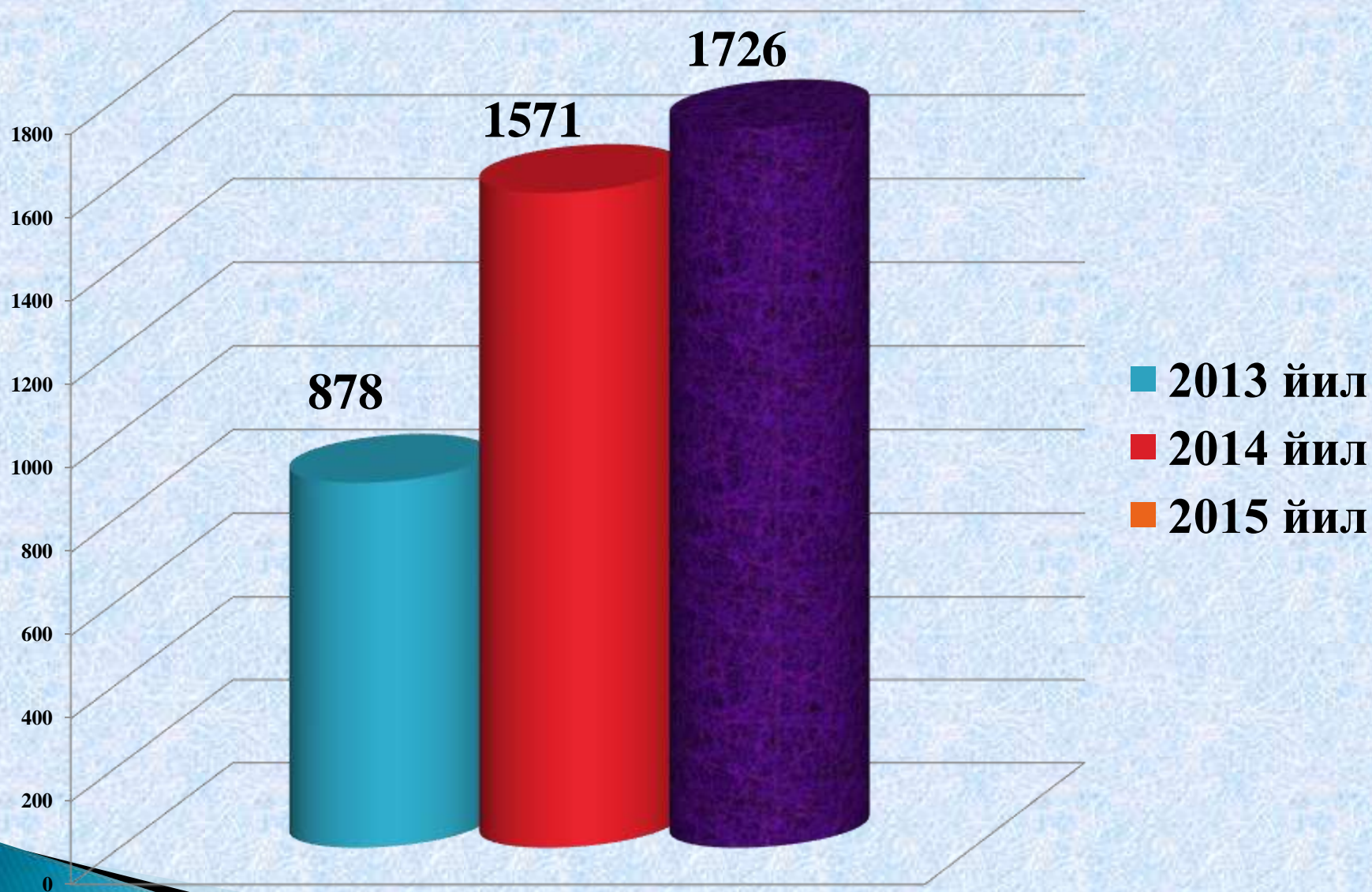
Токзорлар ташкил этиш бўйича лойиҳаларнинг 2015 йилда бажарилиши

№	Туманлар номи	Токзорлар ташкил этган фермерлар сони			Ташкил этилган майдон, га			Жами талаб этиладиган маблағ млн. сўм.			Яратилган янги иш ўринлари		
		режа	амалда	фоиз, (%)	режа	амалда	фоиз, (%)	режа	амалда	фоиз, (%)	режа	амалда	фоиз, (%)
1	Булунғур	21	21	100	193	193	100	229	229	100	185	185	100
2	Жомбой												
3	Иштихон	91	91	100	182	182	100	347	347	100	747	747	100
4	Каттакўрғон												
5	Нарпай	1	1	100	5	5	100	20	20	100	3	3	100
6	Нуробод	1	1	100	5	5	100	9	9	100	3	3	100
7	Оқдарё												
8	Пастдарғом												
9	Пахтачи												
10	Пайариқ	26	26	100	90	90	100	108	108	100	138	138	100
11	Самарқанд												
12	Тайлоқ	2	2	100	8	8	100	43	43	100	4	4	100
13	Ургут	38	38	100	53	53	100	162	162	100	108	108	100
14	Кўшработ												
Жами		180	180	100	536	536	100	918	918	100	1188	1188	100

Сабзавотчиликни ташкил этиш бўйича лойиҳаларнинг 2015 йилда бажарилиши

№	Туманлар номи	Сабзавотчилик ташкил этган фермерлар сони			Ташкил этилган майдон, га			Жами талаб этилган маблағ млн. сўм.			Яратилган янги иш ўринлари		
		режа	амалда	фоиз, (%)	режа	амалда	фоиз, (%)	режа	амалда	фоиз, (%)	режа	амалда	фоиз, (%)
1	Булунғур	195	195	100	602	602	100	385	385	100	259	259	100
2	Жомбой	181	181	100	1377	1377	100	1652	1657	100	344	344	100
3	Иштихон	99	99	100	371	371	100	363	363	100	902	902	100
4	Каттакўрғон	164	164	100	295	295	100	1776	1776	100	590	590	100
5	Нарпай	74	74	100	81	81	100	444	444	100	162	162	100
6	Нуробод	57	57	100	947	947	100	170	170	100	60	60	100
7	Оқдарё	90	90	100	127	127	100	246	246	100	132	132	100
8	Пастдарғом	166	166	100	330	330	100	909	909	100	1310	1310	100
9	Пахтачи	28	28	100	37	37,0	100	107	107	100	72	72	100
10	Пайариқ	192	192	100	106	106	100	99	99	100	414	414	100
11	Самарқанд	94	94	100	52	52	100	103	103	100	200	200	100
12	Тайлоқ	218	218	100	503	503	100	1073	1073	100	411	414	101
13	Ургут	131	131	100	313	313	100	3971	3971	100	963	963	100
14	Қўшрабат	37	37	100	81	81	100	61	61	100	37	37	100
Жами		1726	1726	100	5221	5222	100	11359	11363	100	5856	5859	100

2013-2015 йилларда сабзаётчиликни ташкил этган фермерлари сони



2013-2015 йилларда сабзавот
экилган майдон, га

