

## SAMARQAND VILOYATIDA QISHLOQ XO'JALIGI KO'RSATKICHLARI

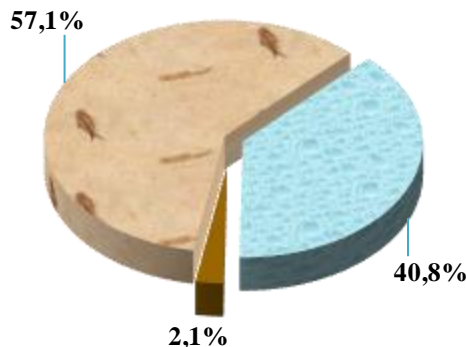
**Qishloq xo'jaligi yalpi mahsuloti** – hisobot davrida qishloq xo'jaligi faoliyatini amalga oshiruvchi sub'ektlar tomonidan ishlab chiqarilgan dehqonchilik va chorvachilik mahsulotlari hajmlarining qiymatini belgilab, ishlab chiqarishning umumiy hajmini ifodalaydi.

2018 yilning yanvar-sentyabrda ishlab chiqarilgan (ko'rsatilgan xizmatlar) umumiy hajmi 7723,6 mlrd. so'mni tashkil qilib, 2017 yilning shu davriga nisbatan o'sish darajasi 97,5 foiz bo'ldi. Shu jumladan, dehqonchilik va chorvachilik mahsulotlari ishlab chiqarish hajmi 7606,2 mlrd. so'mni va qishloq xo'jaligida ko'rsatilgan xizmatlar hajmi 96,8 mlrd. so'mni (2017 yil yanvar-sentyabrda nisbatan mos ravishda 97,5 va 97,4 foiz) tashkil qildi. Qolgan 117,4 mlrd. so'mni esa baliq, o'rmon va ovchilik mahsulotlari ishlab chiqarish sohalari hissasiga to'g'ri keldi.

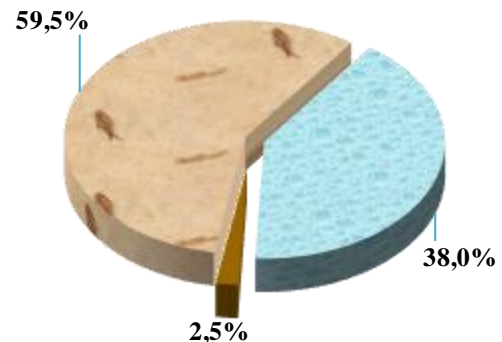
### Qishloq xo'jaligi mahsulotlari ishlab chiqarish hajmining xo'jaliklar toifalari bo'yicha taqsimlanishi

(umumiy hajmga nisbatan foiz hisobida)

2017 yil yanvar-sentyabr



2018 yil yanvar-sentyabr



- Dehqon (aholining shaxsiy yordamchi) xo'jaliklari
- Fermer xo'jaliklari
- Qishloq xo'jaligi faoliyatini amalga oshiruvchi tashkilotlar

**Hosil yig'imi.** 2018 yil yanvar-sentyabr oylarida barcha toifadagi xo'jaliklar tomonidan 596,8 ming tonna boshqli don ekinlari, shundan 579,0 ming tonna bug'doy ishlab chiqarildi.

Barcha toifadagi xo'jaliklarda 492,3 ming tonna kartoshka (2017 yilga nisbatan 104,2 foizga ko'p), 1413,7 ming tonna sabzavotlar (96,0 foizga kam), 100,0 ming tonna poliz ekinlari (104,5 foizga ko'p), 306,2 ming tonna meva va rezavorlar (102,0 foizga ko'p) va 465,4 ming tonna uzum (100,2 foizga ko'p) yetishtirildi.

**Chorvachilik.** 2018 yilning 1 oktyabr holatiga o'tgan yilning shu davriga nisbatan yirik shoxli qoramollar 102,9 foizga (jami 1581,7 ming boshni tashkil qildi), shu jumladan sigirlar 102,9 foizga (682,1 ming bosh), qo'y va echkilar 105,8 foizga (2484,8 ming bosh), otlar 105,1 foizga (25838 bosh) va parrandalar (11983,3 ming bosh) 118,9 foizga o'sdi.

Barcha hududlarda chorvachilik mahsulotlari (go'sht, sut, tuxum) ishlab chiqarishning o'sishi asosan dehqon va fermer xo'jaliklari hisobiga bo'lib, go'sht ishlab chiqarish umumiy

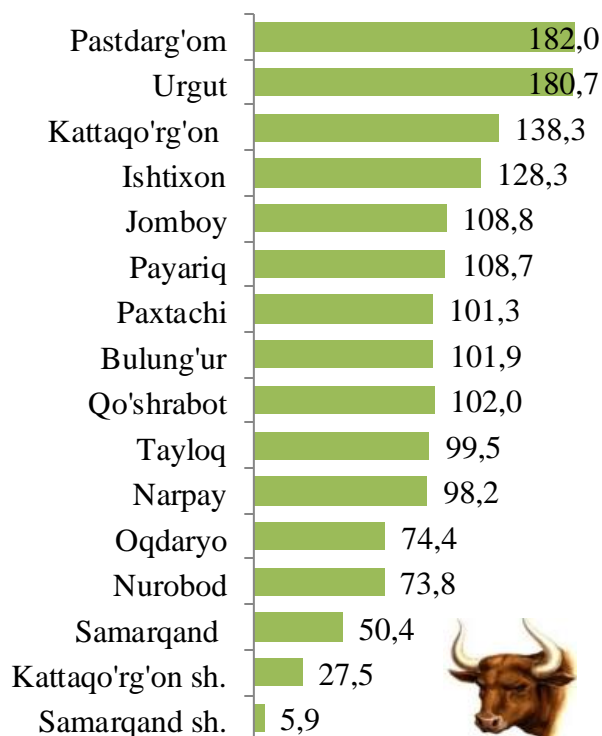
hajmida ularning ulushi 88,6 va 6,4 foizni, sut ishlab chiqarishda 93,8 va 5,9 foizni, tuxum ishlab chiqarishda 46,6 va 13,5 foizni tashkil etdi.

**2018 yil 1 oktyabr holatiga chorva mollari va parrandalar  
bosh soni**

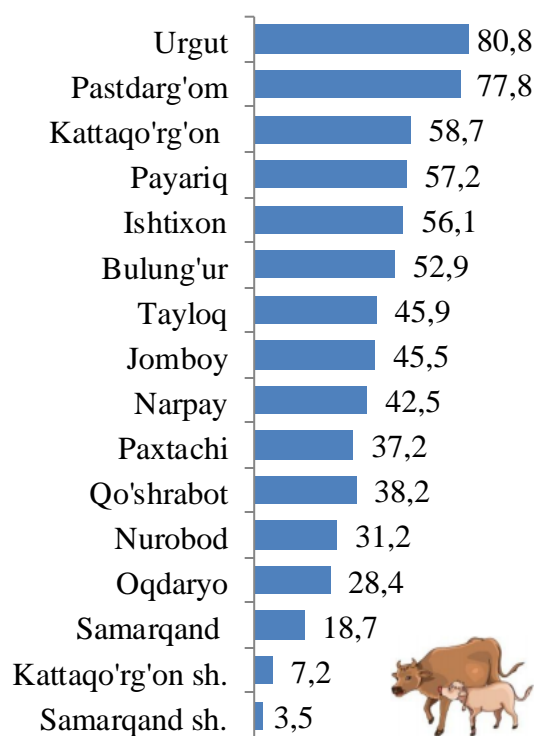
	<i>ming.bosh</i>	<i>O'sish sur'ati, %</i>
<b>Yirik shoxli qoramollar</b>	<b>1581,7</b>	<b>102,9</b>
<i>shu jumladan:</i>		
Fermer xo'jaliklari	74,8	111,6
Dehqon (aholining shaxsiy yordamchi) xo'jaliklari	1496,8	102,1
Qishloq xo'jaligi faolyatini amalga oshiruvchi tashkilotlar	10,1	198,0
<b>Ulardan sigirlar</b>	<b>682,1</b>	<b>102,9</b>
<i>shu jumladan:</i>		
Fermer xo'jaliklari	26,4	114,8
Dehqon (aholining shaxsiy yordamchi) xo'jaliklari	653,2	102,3
Qishloq xo'jaligi faolyatini amalga oshiruvchi tashkilotlar	2,5	147,0
<b>Qo'y va echkilar</b>	<b>2484,8</b>	<b>105,8</b>
<i>shu jumladan:</i>		
Fermer xo'jaliklari	134,5	98,6
Dehqon (aholining shaxsiy yordamchi) xo'jaliklari	2143,5	106,1
Qishloq xo'jaligi faolyatini amalga oshiruvchi tashkilotlar	206,8	107,0
<b>Otlar</b>	<b>25,8</b>	<b>105,1</b>
<i>shu jumladan:</i>		
Fermer xo'jaliklari	2,3	139,3
Dehqon (aholining shaxsiy yordamchi) xo'jaliklari	22,988	102,6
Qishloq xo'jaligi faolyatini amalga oshiruvchi tashkilotlar	0,554	102,6
<b>Parrandalar</b>	<b>11983,3</b>	<b>118,9</b>
<i>shu jumladan:</i>		
Fermer xo'jaliklari	2508,3	146,6
Dehqon (aholining shaxsiy yordamchi) xo'jaliklari	5340,3	105,4
Qishloq xo'jaligi faolyatini amalga oshiruvchi tashkilotlar	4134,7	125,4

**2018 yil 1 oktyabr holatiga tumanlar kesimida  
chorva mollari va parrandalar bosh soni**

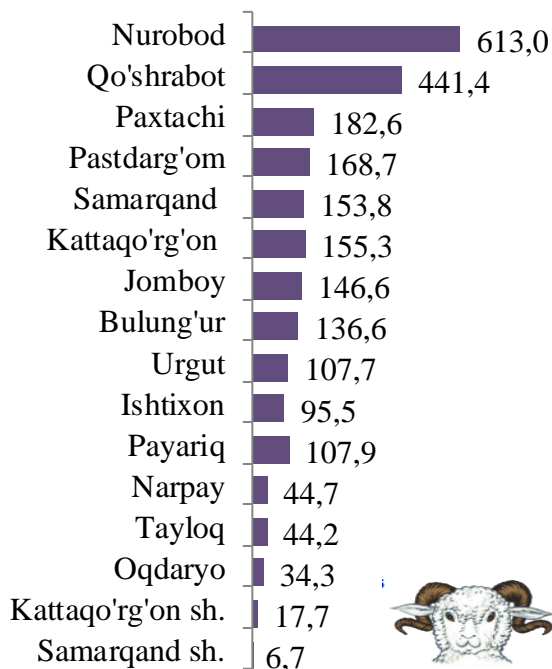
**Yirik shoxli qoramollar (ming bosh)**



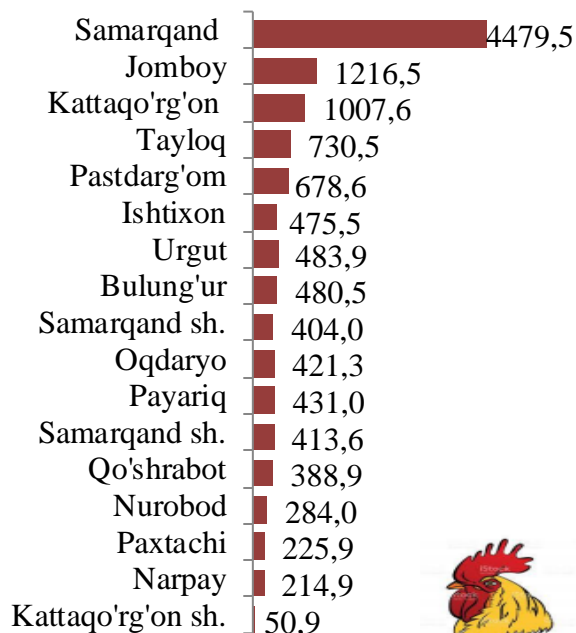
**shu jumladan sigirlar (ming bosh)**



**Qo'yilar va echkilar (ming bosh)**



**Parrandalar (ming bosh)**



Dehqon (aholining shaxsiy yordamchi) xo'jaliklarida yirik shoxli qoramollarning ulushi 94,6 foizni, fermer xo'jaliklarida esa 4,7 foizni, shu jumladan, sigirlar mos ravishda

95,8 va 3,9 foizni, qo'y va echkilar 86,4 va 5,4 foizni, otlar 89,0 va 8,9 foizni, parrandalar 44,6 va 20,9 foizni tashkil etdi.

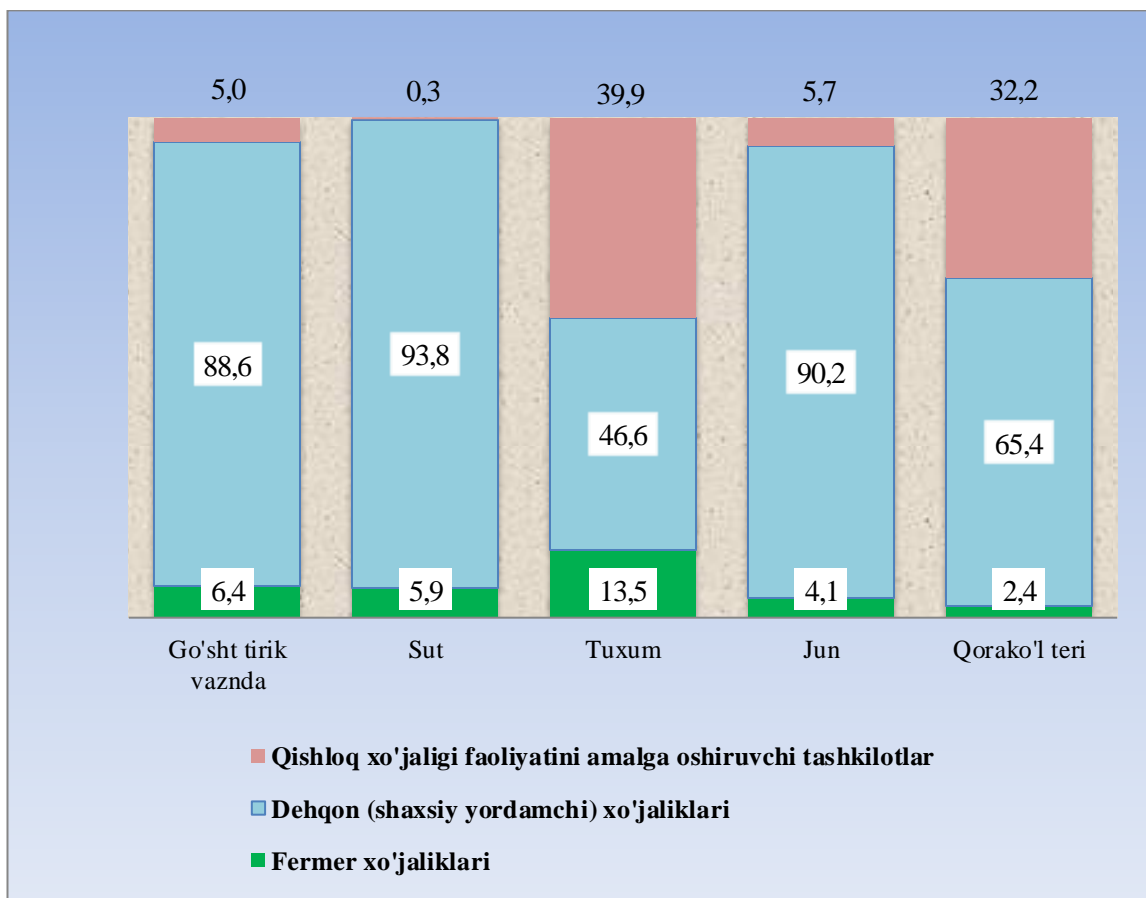
2018 yilning yanvar-sentyabrida barcha toifadagi xo'jaliklarda tirik vazn hisobida 217,2 ming tonna go'sht (2017 yilning yanvar-sentyabrga nisbatan 108,3 foizga ko'p), 1026,1 ming tonna sut (108,1 foizga ko'p), 1183,6 mln. dona tuxum (100,7 foizga ko'p) ishlab chiqarildi.

### 2018 yil yanvar-sentyabr oylarida ishlab chiqarilgan chorvachilik mahsulotlari

	<i>miqdori</i>	<i>O'sish sur'ati,%</i>
<b>Go'sht (tirik vaznda), ming tn.</b>	<b>217,2</b>	<b>108,3</b>
<i>shu jumladan:</i>		
Fermer xo'jaliklari	13,8	319,5
Dehqon (aholining shaxsiy yordamchi) xo'jaliklari	192,4	103,4
Qishloq xo'jaligi faolyatini amalga oshiruvchi tashkilotlar	11,0	109,1
<b>Sut, ming tn.</b>	<b>1026,1</b>	<b>108,1</b>
<i>shu jumladan:</i>		
Fermer xo'jaliklari	60,9	188,4
Dehqon (aholining shaxsiy yordamchi) xo'jaliklari	962,4	105,2
Qishloq xo'jaligi faolyatini amalga oshiruvchi tashkilotlar	2,7	138,2
<b>Tuxum, mln. dona</b>	<b>1183,6</b>	<b>100,7</b>
<i>shu jumladan:</i>		
Fermer xo'jaliklari	160,0	103,6
Dehqon (aholining shaxsiy yordamchi) xo'jaliklari	552,1	92,4
Qishloq xo'jaligi faolyatini amalga oshiruvchi tashkilotlar	471,5	111,4

## Chorvachilik mahsulotlari ishlab chiqarish tarkibi

(ishlab chiqarish umumiy hajmiga nisbatan foiz hisobida)



**Fermer xo'jaliklari.** 2018 yilning yanvar-sentyabrida fermer xo'jaliklari tomonidan ishlab chiqarilgan qishloq xo'jaligi mahsulotlari hajmi 2894,0 mlrd. so'mni tashkil qildi. Qishloq xo'jaligi mahsulotlari umumiy hajmida fermer xo'jaliklarining ulushi 38,0 foizni tashkil etdi.

2018 yilning 1 oktyabr holatiga fermer xo'jaliklarida 74,8 ming bosh yirik shoxli qoramol, shu jumladan 26,4 ming bosh sigir, 134,5 ming bosh qo'y va echkilar, 2296 bosh ot, 2508,3 ming bosh parrandalar mavjud.

**2018 yil yanvar-sentyabr holatiga fermer xo'jaliklari tomonidan ishlab chiqarilgan  
asosiy turdagi qishloq xo'jalik mahsulotlari**

	<i>yanvar-sentyabr</i>				<i>2017 yanvar-sentyabriga nisbatan foiz hisobidi</i>
	<i>2017 yil</i>		<i>2018 yil</i>		
	<i>ming tonna</i>	<i>ishlab chiqarish umumiy hajmida ulushi, foiz</i>	<i>ming tonna</i>	<i>Ishlab chiqarish umumiy hajmidagi ulushi, foiz</i>	
Boshqoli don	558,7	77,5	485,2	81,3	86,9
<i>shundan: bug'doy</i>	553,0	77,8	480,6	83,0	86,9
Kartoshka	102,7	21,7	72,1	14,6	70,2
Sabzavot	809,4	55,0	723,2	51,2	89,4
Poliz	37,5	39,2	38,7	38,7	103,1
Meva va rezavorlar	131,5	43,8	115,7	37,8	88,0
Uzum	285,2	61,4	285,6	61,4	100,1
Go'sht, <i>tirik vaznda</i>	4,3	2,2	13,8	6,4	3,2M
Sut	32,3	3,4	60,9	5,9	188,4
Tuxum, <i>mln. dona</i>	154,5	13,1	160,0	13,5	103,6
Jun, <i>tonna</i>	0,2	5,4	0,1	4,1	80,6