

I. INVESTITSİYALAR VA QURILISH

2018 yil yanvar-iyunda viloyatning asosiy kapitalini ko'paytirishga 2469,8 mlrd. so'm miqdorida investitsiyalar kiritildi va o'tgan yilning shu davriga nisbatan o'sish sur'ati 121,9 foizni tashkil qildi.

Moliyalashtirish manbalari bo'yicha asosiy kapitalga kiritilgan investitsiyalarning taqsimlanishi

	<i>mlrd.so 'm</i>	<i>o'sish sur'ati, %</i>	<i>yakunga nisbatan foiz</i>
Asosiy kapitalga kiritilgan investitsiyalar	2469,8	121,9	100,0
<i>shu jumladan:</i>			
Markazlashgan investitsiyalar:	219,2	99,7	8,9
byudjet mablag'lari	72,8	72,4	2,9
davlat maqsadli fond mablag'lari	111,1	98,8	4,5
hukumat kafolati ostida chet el kreditlari	35,3	523,6	1,4
Markazlashmagan investitsiyalar	2250,6	124,9	91,1
korxonalarining o'z mablag'lari (mahalliy byudjet mablag'larini qo'shgan holda)	789,9	96,5	32,0
aholi mablag'lari	961,4	140,1	38,9
to'g'ridan-to'g'ri va boshqa xorijiy investitsiya va kreditlar	20,0	46,5	0,8
tijorat bank kreditlari va boshqa qarz mablag'lari	479,3	184,7	19,4

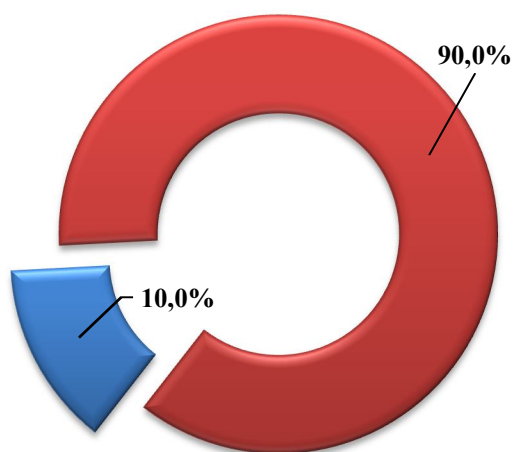
2018 yil yanvar-iyunda asosiy kapitalga kiritilgan investitsiyalarning texnologik tarkibi

	<i>Jami</i>	<i>Davlat</i>	<i>Nodavlat</i>
Jami, mlrd. so'm	2469,8	395,8	2074,0
<i>shu jumladan: umumiy hajmga nisbatan foiz ko'rinishida</i>	100,0	100,0	100,0
qurilish-montaj ishlari	2032,1	326,4	1705,7
mashina, uskunalar, transport vositalari ishlab chiqarish va xo'jalik jihozlar	253,0	32,4	220,6
Boshqa xarajatlar	184,7	37,0	147,7

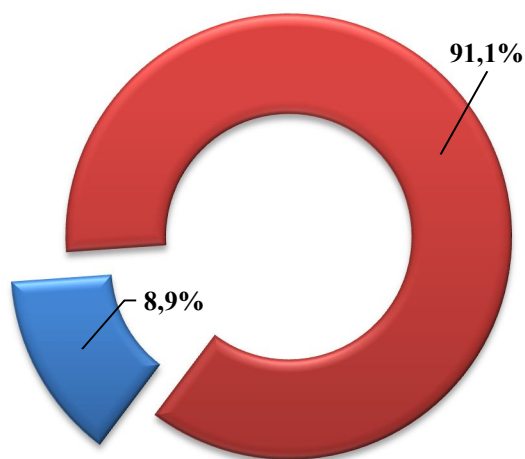
Asosiy kapitalga kiritilgan investitsiyalarning texnologik tarkibining tuzilishi 2017 yil yanvar-iyungacha nisbatan qurilish-montaj ishlarning ulushi 10,2 foiz punktga ko'paydi, mashina, uskunalar, transport vositalari, ishlab chiqarish va xo'jalik jihozlar qiymati ulushi 8,2 foizli punktga kamaygan va boshqa xarajatlarning ulushi 1,9 foizli punktga kamaygan.

Asosiy kapitalga kiritilgan investitsiyalarda markazlashgan va markazlashmagan investitsiyalarning ulushlari

2017 yil yanvar-iyun

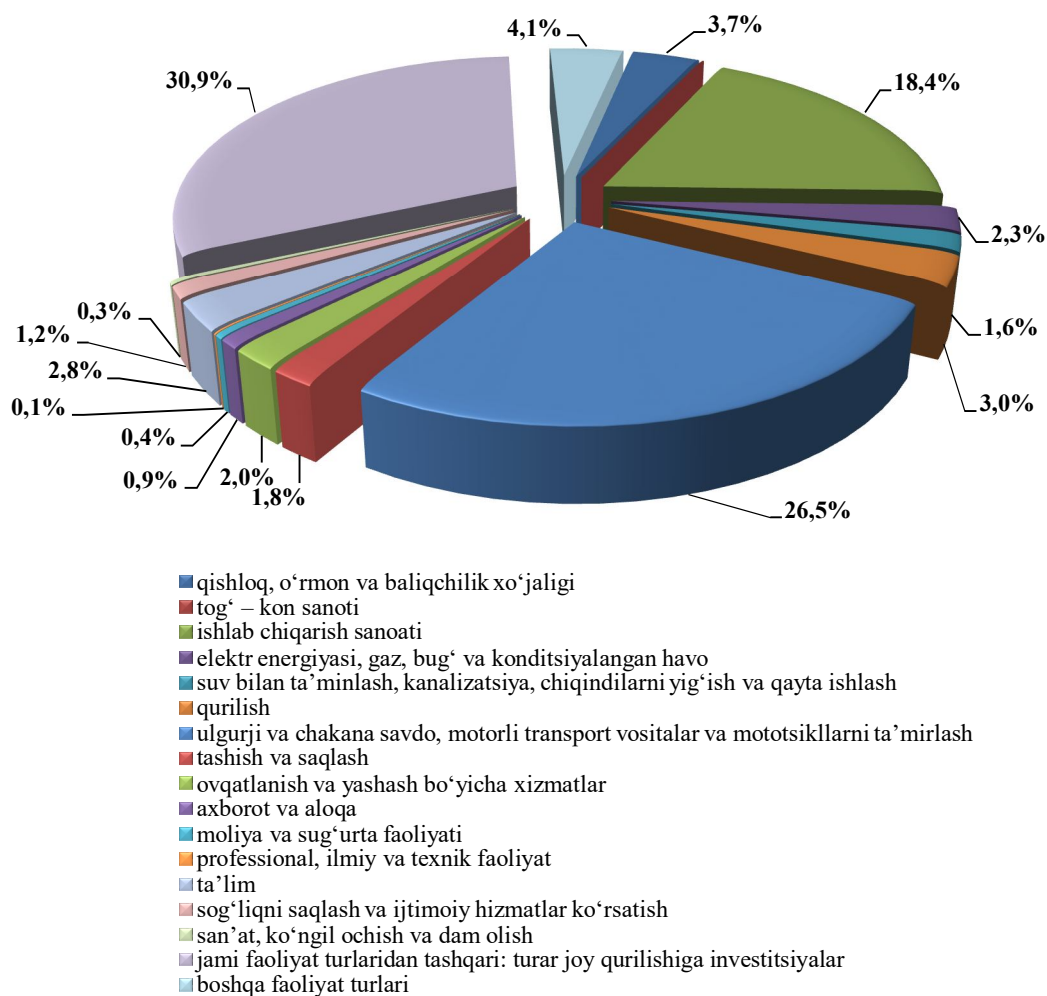


2018 yil yanvar-iyun



- markazlashgan
- markazlashmagan

**2018 yil yanvar-iyun oylarida iqtisodiy faoliyat turlari bo'yicha
asosiy kapitalga kiritilgan investitsiyalar
(jamiga nisbatan foizda)**



Ijtimoiy soha ob'ektlarini qurish

2018 yil yanvar-iyunda umumiy maydoni 527,4 ming kv.m. bo'lgan 3056 ta (2017 yil yanvar-iyunga nisbatan 90,0 foiz), shu jumladan qishloq joylarida 516,8 ming kv.m. (77,0 foiz) uy-joy foydalanishga topshirildi. Noishlab chiqarish sohasiga kiritilgan investitsiyalar hajmidan 765,1 mlrd. so'mni yoki 31,0 foizi uy - joy qurilishida o'zlashtirildi. Kommunal qurilish sohasida 69,5 km. uzunlikdagi ichimlik suvi, 18,3 km uzunlikdagi gaz tarmoqlari ishga tushirildi, bu 2017 yil yanvar-iyunga nisbatan mos ravishda 40,0 va 48,0 foizni tashkil qildi.

Ichimlik suvi tarmoqlari qurilishiga aholi mablag'lari hisobiga 1546,7 mln.so'm, gaz tarmoqlari qurilishiga esa 557,9 mln. so'm miqdorida investitsiyalar o'zlashtirildi.

Qurilish faoliyati. 2018 yil yanvar-iyunda 1553,8 mlrd. soʻmlik qurilish ishlari bajarilib, oʻtgan yilning shu davriga nisbatan oʻsish surʻati 109,0 foizni tashkil etdi.

Qurilish ishlari umumiy hajmining 84,0 foizi binolar va inshootlarni qurish boʻyicha qurilish ishlari, 11,0 foizi fuqarolik qurilishi obʻektlarini qurish boʻyicha qurilish ishlari hamda 5,0 foizi ixtisoslashtirilgan qurilish ishlariga toʻgʻri keldi.

Shu jumladan, umumiy hajmdan 88,0 foizi yangi qurilish, rekonstruksiya va kengaytirish hamda texnik jihatdan qayta jihozlashga toʻgʻri keladi. Nodavlat mulkchilik shaklidagi tashkilotlar tomonidan 1537,4 mlrd. soʻmlik qurilish ishlari amalga oshirilib, jami qurilish ishlari hajmidagi ulushi 98,9 foizni (2017 yil yanvar-iyungacha nisbatan oʻsish surʻati 112,5 foizni) tashkil qildi.

**Mulkchilik shakllari boʻyicha qurilish tashkilotlarining
oʻz kuchlari bilan bajargan qurilish ishlari taqsimoti**
(umumiy hajmga nisbatan foizda)

