

I. DEMOGRAFIYA VA MEHNAT BOZORI

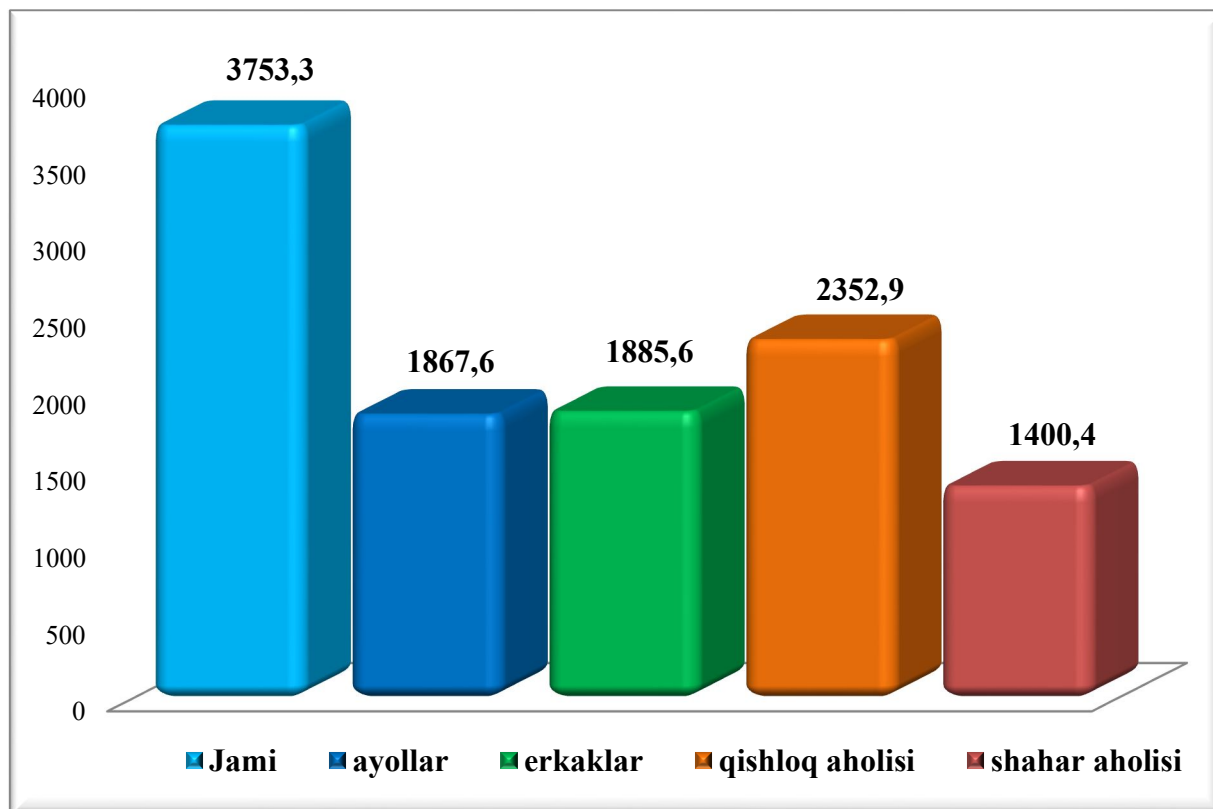
Dastlabki ma'lumotlarga ko'ra, 2018 yilning 1 iyul holatiga viloyatda doimiy aholi soni 3753,3 ming kishini tashkil qildi va yil boshidan 33281 kishiga yoki 0,9 foizga ko'paydi.

Doimiy aholi soni

(2018 yil 1 iyul holatiga, ming.kishi)

	<i>Jami aholi soni</i>	<i>shu jumladan:</i>		<i>Jami aholi sonidan:</i>	
		<i>erkaklar</i>	<i>ayollar</i>	<i>shahar aholisi</i>	<i>qishloq aholisi</i>
Viloyat	3753,3	1885,6	1867,6	1400,4	2352,9
<i>shaharlar</i>					
Samarqand	533,7	258,1	275,6	533,7	0
Kattaqo'rg'on	87,4	43,6	43,7	87,4	0
<i>tumanlar:</i>					
Oqdaryo	153,9	77,3	76,6	61,0	92,9
Bulung'ur	180,5	92,0	88,5	40,4	140,1
Jomboy	165,0	83,4	81,6	37,1	127,9
Ishtixon	244,4	122,9	121,5	67,1	177,3
Kattaqo'rg'on	264,0	133,7	130,3	50,5	213,5
Qo'shrabot	126,7	64,6	62,1	12,1	144,6
Payariq	240,9	124,3	116,6	70,7	170,2
Pastdarg'om	341,6	171,1	170,5	90,1	251,5
Paxtachi	139,8	69,2	70,6	27,5	112,3
Samarqand	243,3	123,0	120,3	14,7	228,6
Narpay	206,6	105,1	101,5	62,6	144,0
Nurobod	145,0	72,8	72,2	16,9	128,1
Tayloq	193,4	97,5	95,9	23,6	169,8
Urgut	487,1	247,0	240,1	205,0	282,1

2018 yil 1 iyul holatiga aholi soni tarkibi
(ming kishi)



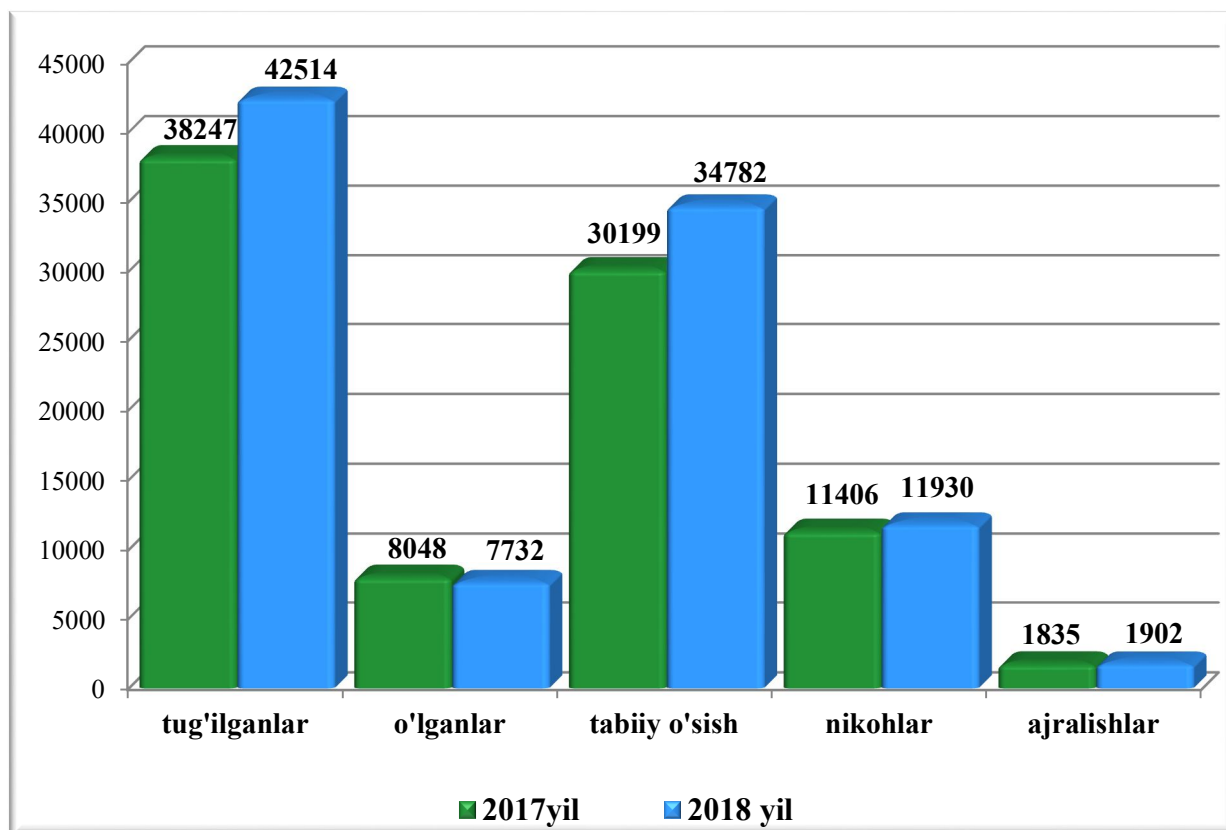
2018 yilning yanvar-iyunida aholining tabiiy harakati

	kishi			har ming aholiga, nisbatan	
	2017y.	2018y. ¹⁾	o'sish, kamayish	2017y.	2018y. ¹⁾
Tug'ilganlar	38247	42514	4267	21,0	22,9
O'lganlar	8048	7732	-316	4,4	4,2
Tabiiy o'sish	30199	34782	4583	16,6	18,7
Nikohlar	11406	11930	524	6,3	6,4
Ajralishlar	1835	1902	67	1,0	1,0

¹⁾dastlabki ma'lumot

2018 yilning yanvar-iyunida aholining tabiiy harakati

(ming kishi)



Tug'ilish darajasining ko'payishi Urgut (24,3 promilledan 27,4 promillega) va Payariq (25,0 promilledan 27,3 promillega) sezilarli o'sgan bo'lib, aksincha kamayish esa Samarqand shahar 16,9 promilledan 18,8 promillega) va Narpay (18,3 promilledan 18,9 promillega) tumanlarida kuzatildi.

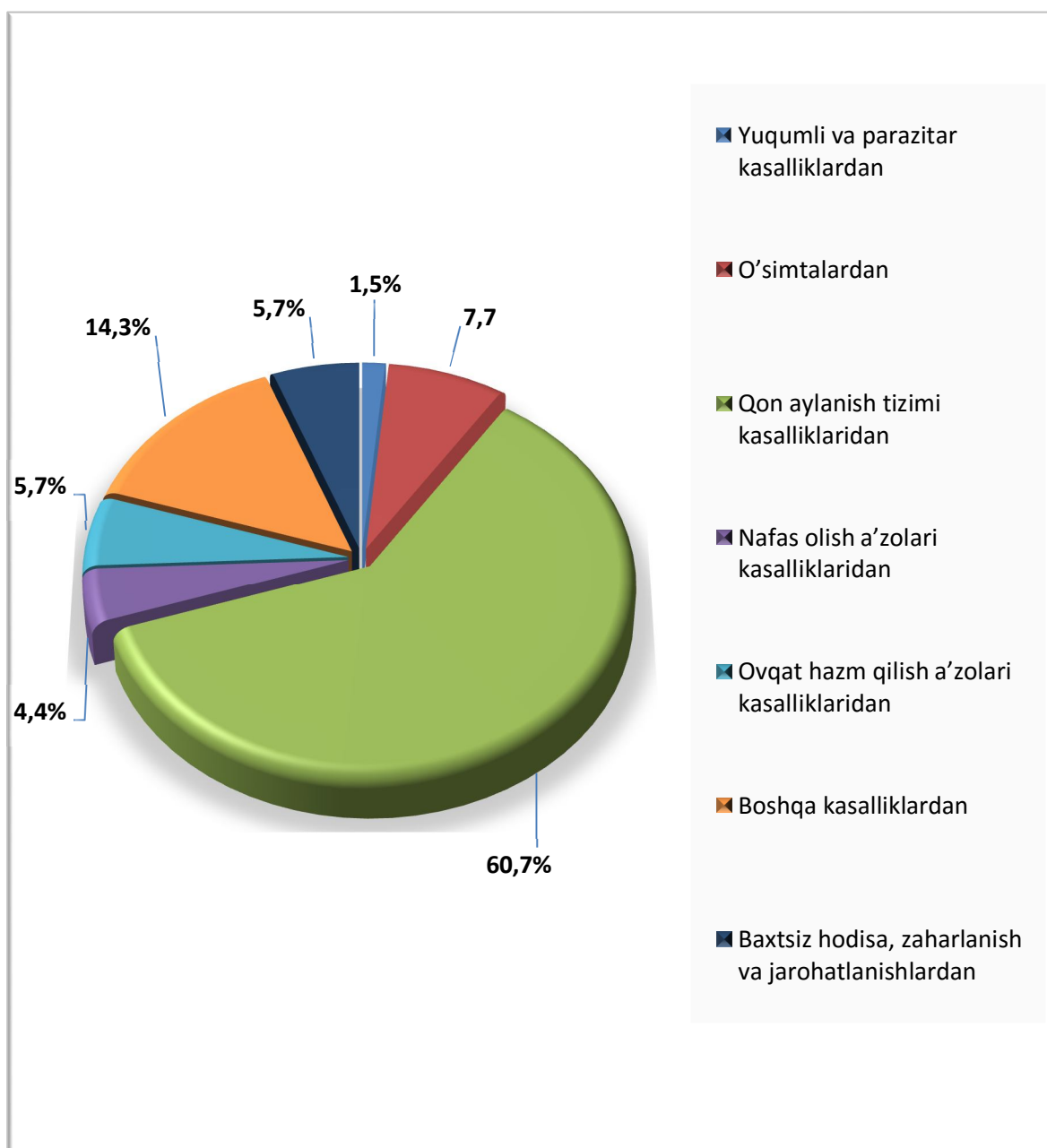
O'lim darajasi. 2018 yilning yanvar-iyun oylarida vafot etganlar soni 7732 kishini tashkil qildi va 2017 yilning shu davriga (8848 kishi) nisbatan 316 taga kamaygan. O'lim koeffitsiyenti esa 4,2 promilleni tashkil qildi (2017 yil yanvar-iyunida 4,4 promille).

O'lganlar sonining ko'payishi sezilarli darajada kuzatilmadi, aksincha kamayish Urgut (4,0 dan 3,6 ga), Tayloq (3,9 dan 3,7 ga), Narpay (4,0 dan 3,8 promillega), va Pastdarg'om (4,1 dan 3,9 promillega) tumanlarida kuzatildi.

O'lganlar umumiy sonidan 60,7 foizi - qon aylanish tizimi kasalliklari, 7,7 foizi - o'sma kasalliklari, 5,7 foizi - baxtsiz hodisa, zaharlanish va jarohatlar, 5,7 foizi - ovqat hazm qilish organlari kasalliklari, 4,4 foizi - nafas olish organlari kasalliklari, 1,5 foizi - infeksiya kasalliklari va qolgan 14,3 foizi esa boshqa kasalliklar bilan kasallanganligi sababli vafot etgan.

O'lganlar umumiy sonining tarkibiy tuzulishi

(2018 yilning yanvar-iyun holatiga, foizda)



Nikoh va ajralishlar. 2018 yilning yanvar-iyunida FHDYO organlarida 11930 ta nikoh va 1902 ta ajralishlar ro'yxatga olindi. Har ming aholiga nisbatan 6,4 ta nikoh (2017 yilning tegishli davrida – 6,3 ta) va 1,0 ta ajralishlar (2017 yilning tegishli davrida 1,0 ta) to'g'ri keldi.

Migratsiya. Dastlabki ma'lumotlarga ko'ra, 2018 yilning yanvar-iyun oylarida viloyat bo'yicha ko'chib kelganlar soni 6618 kishini, shu davr mobaynida ko'chib ketganlar soni esa 8119 kishini tashkil qildi. Migratsiya qoldig'i minus 1501 kishiga (2017 yilning shu davrida minus 2734 kishi) teng bo'ldi.

2018 yil yanvar-iyunda aholining migratsiya ko'rsatkichlari

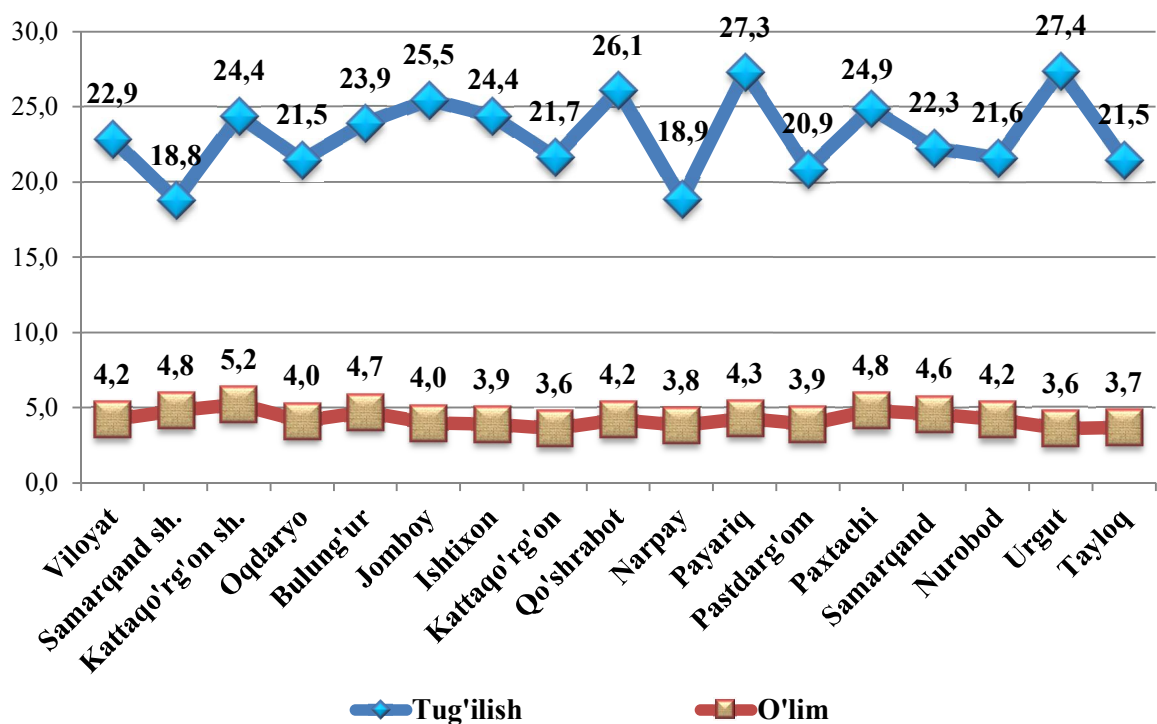
(kishi)

	<i>Kelganlar</i>		<i>Ketganlar</i>		<i>Migratsiya sal'dosi</i>	
	<i>2017y.</i>	<i>2018y.</i>	<i>2017y.</i>	<i>2018y.</i>	<i>2017y.</i>	<i>2018y.</i>
Viloyat	5098	6618	7832	8119	-2734	-1501
<i>shaharlar</i>						
Samarqand sh.	939	1889	1489	1455	-550	434
Kattaqo'rg'on sh.	37	134	376	452	-339	-318
<i>tumanlar:</i>						
Oqdaryo	383	111	266	321	117	-210
Bulung'ur	451	485	577	577	-126	-92
Jomboy	363	478	274	302	89	176
Ishtixon	300	270	484	476	-184	-206
Kattaqo'rg'on	463	448	557	497	-94	-49
Qo'shrabot	275	414	455	558	-180	-144
Payariq	66	239	641	677	-575	-438
Pastdarg'om	431	237	320	397	111	-160
Paxtachi	182	525	591	538	-409	-13
Samarqand	276	497	406	484	-130	13
Narpay	307	389	389	371	-82	18
Nurobod	23	56	237	249	-214	-193
Tayloq	340	196	254	263	86	-67
Urgut	262	250	516	502	-254	-252

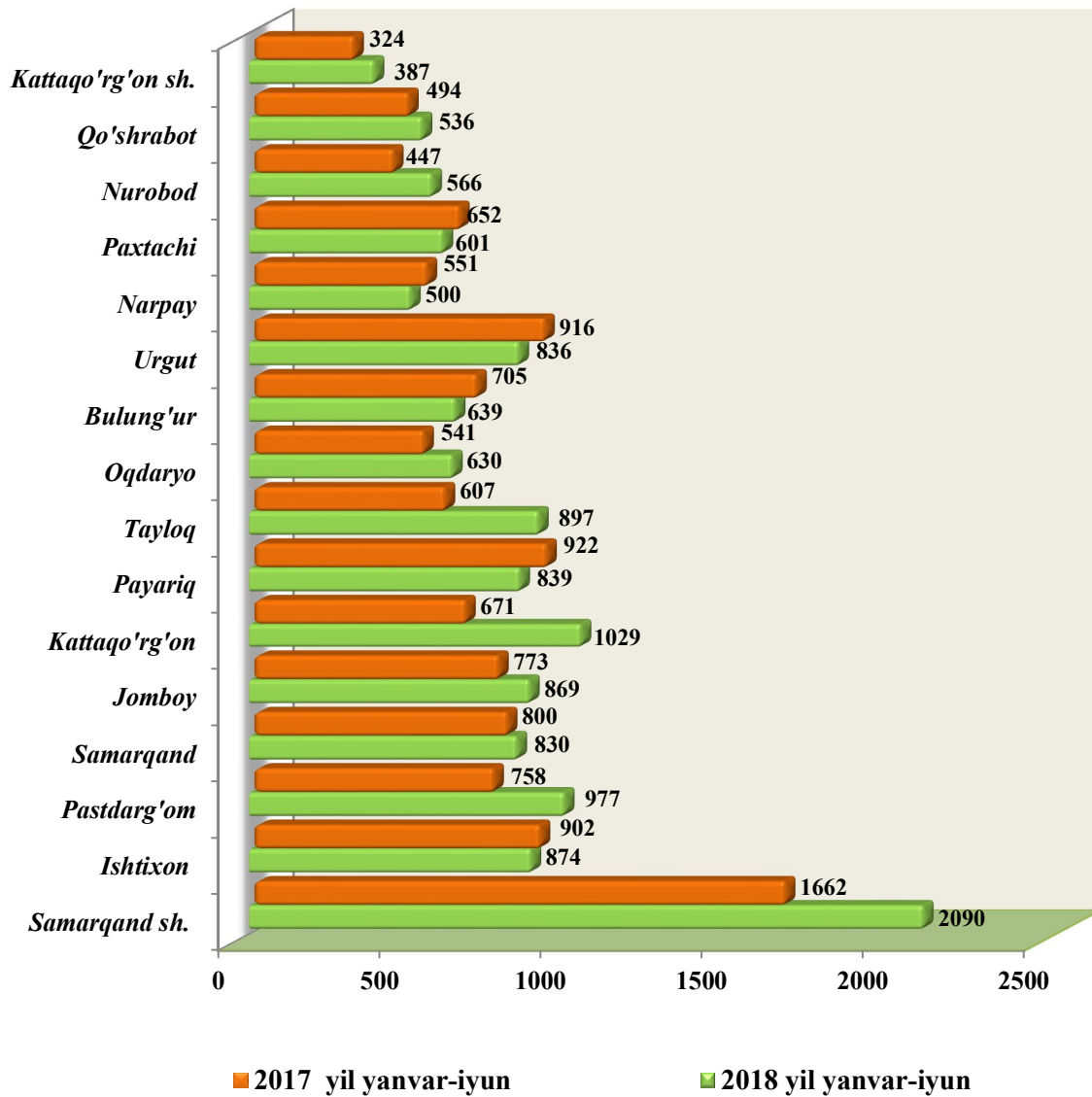
Eng katta minus qoldiqlar Samarqand (minus 550) shaharda hamda Payariq tumani (minus 575), Paxtachi (minus 409), Urgut (minus 254), Nurobod (minus 214), Ishtixon (minus 184), Qo‘shrabod (minus 180), Samarqand (minus 130), Bulung‘ur (minus 126) tumanlarida kuzatildi.

2018 yilning yanvar-iyunida aholining tabiiy harakati

(har 1000 kishiga)



Bandlikka ko‘maklashish markazlari orqali ishga joylashtirilgan fuqarolar soni
(kishi)



Bandlikka ko‘maklashish markazlariga murojaat qilgan fuqarolardan 13 100 nafari (barcha murojaat qilganlarning 54,0 foizi) ishga joylashtirildi. Ayniqsa ushbu ko‘rsatkich, Payariq (murojaat etganlarning 99,0 foizi), Nurobod (70,5 foiz), Jomboy (62,0 foiz), Qo‘shrabot (61,3 foiz), Samarqand shahar (61,9 foiz), Kattaqo‘rg‘on (63,3 foiz), tumanlarida yuqori darajada bo‘ldi.

O‘rtacha oylik nominal hisoblangan ish haqi miqdori, so‘m hisobida
 2018 yil yanvar-iyun (dastlabki ma‘lumotlar)

	2018 yil yanvar-mart	2018 yil yanvar-iyun
Viloyat	1 234 806,9	1 273 586,0
<i>shaharlar</i>		
Samarqand sh.	1483775,3	1 520 901,4
Kattaqo‘rg‘on sh.	1309312,6	1 341 442,0
<i>tumanlar:</i>		
Oqdaryo	1 026 248,7	1 077 282,4
Bulung‘ur	1 116 582,3	1 149 094,2
Jomboy	1 362 761,5	1 439 277,1
Ishtixon	1 126 912,5	1 147 496,4
Kattaqo‘rg‘on	1 113 238,1	1 124 660,9
Qo‘shrabot	1 033 963,7	1 041 770,9
Payariq	1 003 305,3	1 064 998,3
Pastdarg‘om	1 121 242,1	1 134 551,8
Paxtachi	1 004 396,4	1 007 511,2
Samarqand	1075943,9	1 072 123,1
Narpay	1 101 441,8	1 136 685,8
Nurobod	1204824,2	1 222 171,8
Tayloq	1053238,6	1 064 376,4
Urgut	1167615,9	1 200 289,2